

İS
POZİTİF
2025
Ocak

İSTATİSTİK
BÜLTENİ

Tablo 1: Mesleklere Göre Kadın İşe Yerleřtirmeler (İlk 10 Meslek) (Ocak 2025)

Meslek	İře Yerleřtirme
Özel Güvenlik Görevlisi (Silahsız)	2.194
Reyon Görevlisi	1.799
Konfeksiyon İřçisi	1.695
Satıř Elemanı / Danıřmanı	1.217
Servis Elemanı (Garson)	1.167
Market Elemanı	1.111
Perakende Satıř Elemanı (Gıda)	1.028
Makineci (Dikiř)	865
Kasiyer	846
Güvenlik Görevlisi	800

Kayıtlı İřsiz 2.327.676 kiři.

Ocak ayında İřKUR'a kayıtlı İřsiz sayısı 2.327.676 kiři olmuřtur. Kayıtlı İřsizlerin %49,9'u erkek, %50,1'i kadındır.

Tablo 2: Temel Göstergeler

	2024 Ocak	2025 Ocak	Deęiřim (%)
Açık İř	187.262	199.405	6,48%
Özel	186.802	198.994	6,53%
Kamu	460	411	-10,65%
İře Yerleřtirme	106.822	107.582	0,71%
Kadın	37.067	35.659	-3,80%
Erkek	69.755	71.923	3,11%
Kayıtlı İřsiz	2.400.827	2.327.676	-3,05%
Kadın	1.208.324	1.166.554	-3,46%
Erkek	1.192.503	1.161.122	-2,63%
Aktif İřgücü Programları*	216	3.830	1673,15%
İEP	197	3.143	1495,43%
MEK	19	687	3515,79%
Bireysel Görüřme	234.780	265.975	13,29%
Kadın	88.263	104.310	18,18%
Erkek	146.517	161.665	10,34%

Ocak ayında İŞKUR 265.975 bireysel görüşme gerçekleştirdi.

Ocak ayında iş ve meslek danışmanlığı hizmetleri kapsamında iş arayanlarla 265.975 bireysel görüşme gerçekleştirilmiştir. Bireysel görüşmelerin 161.665'i (%60,8) erkek iş arayanlarla gerçekleştirilmiş iken 104.310'u (%39,2) kadın iş arayanlarla gerçekleştirilmiştir.

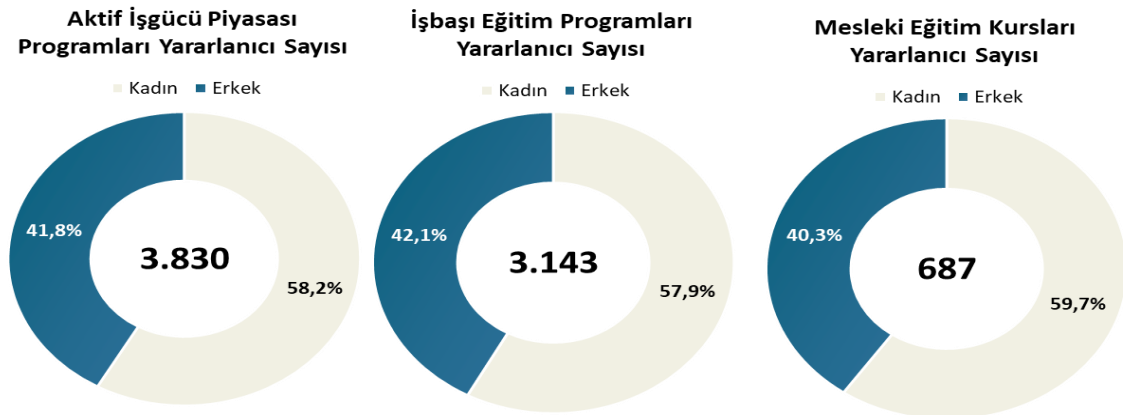
Ocak ayında düzenlenen Aktif İşgücü Piyasası Programları (AİPP)'nden 3.830 kişi yararlandı.

Ocak ayında aktif işgücü piyasası programları kapsamında 721 program düzenlenmiş olup 3.830 kişi bu programlardan faydalanmıştır. Söz konusu programlardan yararlananların 1.601'i (%41,8) erkek kursiyer iken 2.229'u (%58,2) kadın kursiyerdir.

Öte yandan; aktif işgücü piyasası programlarından yararlananların 3.143'ü İşbaşı Eğitim Programı (İEP)'nden oluşmakta iken 687'si Mesleki Eğitim Kursları (MEK)'nden oluşmaktadır. İEP yararlanıcı sayısının 1.324'ü (%42,1) erkek iken 1.819'u (%57,9) kadındır. Bununla birlikte, MEK yararlanıcı sayısının ise 277'si (%40,3) erkek iken 410'u (%59,7) kadındır.

2025 yılında düzenlenen aktif işgücü piyasası programlarından en fazla yararlanan kadın kursiyerler sırasıyla "Konfeksiyon İşçisi", "Metal Mamuller Montaj İşçisi" ve "Müşteri Temsilcisi" mesleklerinde bulunmaktadır.

Şekil 4: Aktif İşgücü Piyasası Programları Katılımcılarının Cinsiyet Dağılımı (Ocak 2025)



1 Ocak-31 Ocak 2025 döneminde Kadın İstihdamında Pozitif Ayrımcılık Projesi (KİPAP)'nden 170 kadın yararlanmıştır.

2025 yılı 1 Ocak-30 Ocak dönemi itibarıyla Kadın İstihdamında Pozitif Ayrımcılık Projesinden 170 kadın yararlanmıştır. Bununla beraber, bakım desteği ödemesi almaya hak kazanan kadın sayısı 22'dir.

Ocak ayında İŞKUR aracılığıyla 6.779 kişi Toplum Yararına Programdan (TYP) faydalanmıştır.

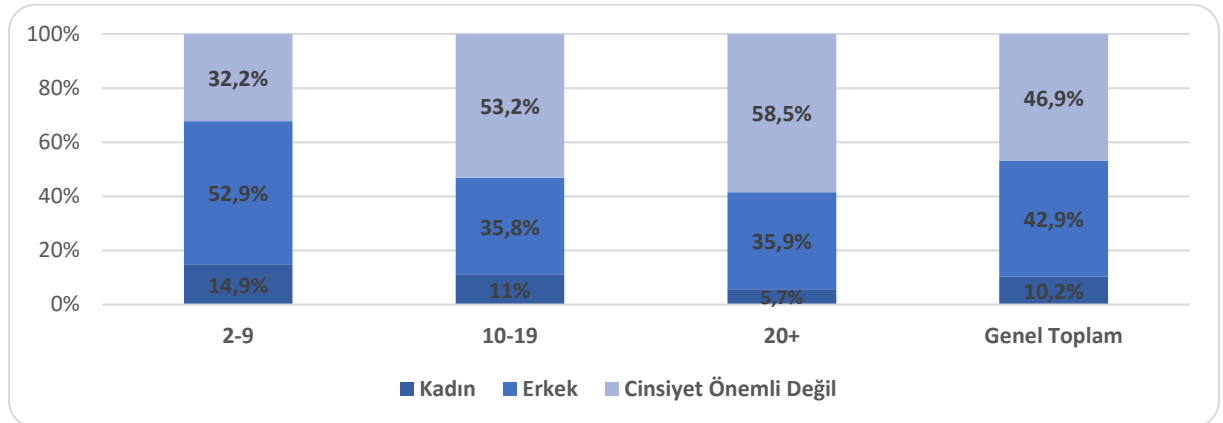
Ocak ayında İŞKUR aracılığıyla 2.272'si (%33,5) erkek, 4.507'si (%66,5) kadın olmak üzere 6.779 kişi Toplum Yararına Programdan yararlanmıştır.

Ocak ayında İŞKUR aracılığıyla 10.745 kişi İşgücü Uyum Programdan (İUP) faydalanmıştır.

Ocak ayında İŞKUR aracılığıyla 2.353'ü (%21,9) erkek, 8.392'si (%78,1) kadın olmak üzere 10.745 kişi İşgücü Uyum Programından yararlanmıştır.

2023 yılı İşgücü Piyasası Araştırması (İPA) sonuçlarına göre; araştırma kapsamında 2 ve üzeri çalışanı olan işyerlerinin %10,2'si açık işlerinde sadece kadın işgücü talebinde bulunmaktadır.

Şekil 5: İşyeri Büyüklüğüne Göre Açık İşlerde Cinsiyet Tercihi



Kaynak: İPA 2023

Araştırma kapsamında, açık işlerinde sadece kadın işgücü talebinde bulunan işyerlerinin en fazla %14,9 ile 2-9 çalışanı olan işyerlerinde olduğu görülmektedir. Bununla birlikte, işyeri büyüklüğü arttıkça işverenlerin cinsiyeti bir kriter olarak daha az oranda dikkate aldığı gözlemlenmektedir.

2023 yılı İşgücü Piyasası Araştırması (İPA) sonuçlarına göre; araştırma kapsamında açık işlerde en fazla kadın işgücü tercihinde bulunulan sektörler sırasıyla “İmalat”, “Toptan ve Perakende Ticaret” ve “Konaklama ve Yiyecek Hizmeti Faaliyetleri” sektörleridir.

Araştırma kapsamında, açık işlerde en fazla kadın işgücü tercihinde bulunulan meslekler ise “Makineci (Dikiş)”, “Temizlik Görevlisi” ve “Satış Danışmanı/Uzmanı” meslekleridir.

Tablo 3: Cinsiyete Göre Açık İşler

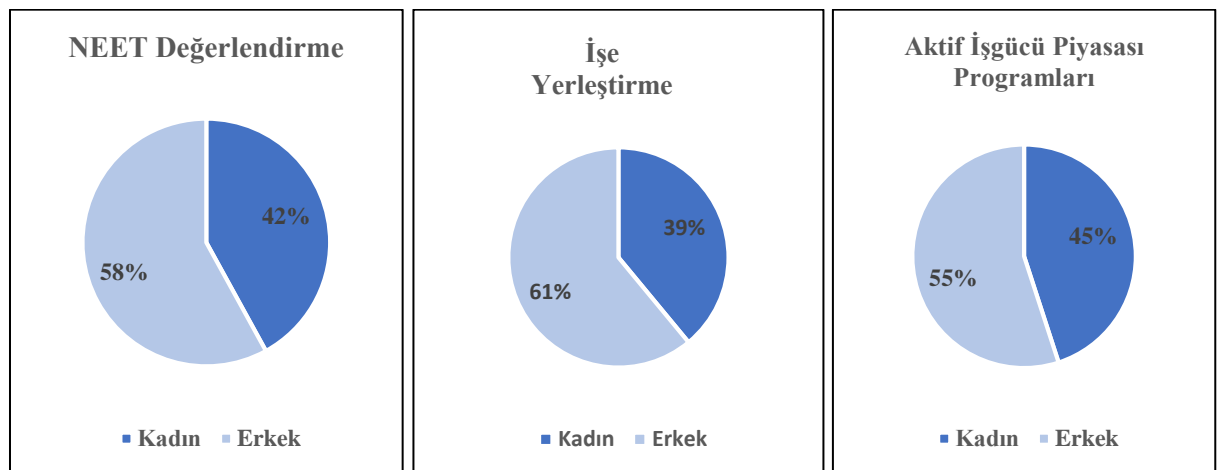
Kadın
Makineci (Dikiş)
Temizlik Görevlisi
Satış Danışmanı/Uzmanı
Mutfak Görevlisi
Mantı Ustası
Ön Muhasebeci
Garson (Servis Elemanı)
Konfeksiyon İşçisi
Aşçı
Okul Öncesi Öğretmeni

Kaynak: İPA 2023

Ocak 2025 döneminde Potansiyel NEET Tespiti ve İş Avcılığı Danışmanlık Modeli kapsamında 2.149 kadın iş arayana ulaşılmıştır.

2025 yılı Ocak döneminde İŞKUR'a kayıtlı 15-24 yaş aralığındaki gençlere yönelik potansiyel NEET tespiti ve İş Avcılığı Danışmanlık Modeli kapsamında 2.149 kadın iş arayana ulaşılmıştır. Bahse konu iş arayanların 267’si işe yerleştirilmiş, 31’i aktif iş gücü piyasası programından yararlandırılmış ve 0’ı Mesleki Yönelim Test Bataryası uygulanması sonucu işgücü piyasasına dâhil edilmiştir. Bununla birlikte; Şiddet Önleme ve İzleme Merkezi (ŞÖNİM) ile Kadın Konuk Evlerinde kalan 102 kadına iş arama becerileri eğitimi verilmiştir.

Şekil 6: Potansiyel NEET Tespiti ve İş Avcılığı Danışmanlık Modeli Cinsiyet Dağılımı (Ocak 2025)



Ocak 2025 döneminde 313 kişi doğum ve evlat edinme sonrası Yarım Çalışma Ödeneği'ne başvuruda bulunmuş olup 222 kişi ödenek almaya hak kazanmıştır.

İş ve aile hayatının ahenk içinde sürdürülebilmesi gayesiyle belirli prim ve başvuru şartlarını sağlamaları halinde kadınlar çalışmadıkları dönem için yarım çalışma ödeneği ile desteklenmektedir.

Önceki yıllardan ödemesi devam edenlerle birlikte toplam 720 kişiye sigorta primleri dâhil olmak üzere toplam 7,6 milyon TL ödeme yapılmıştır.

Tablo 4: Yarım Çalışma Ödeneği Verileri

	Başvuran Kişi Sayısı (2025 Ocak)	Hak Eden Kişi Sayısı (2025 Ocak)	Ödeme Yapılan Kişi Sayısı	Ödeme (Milyon TL)
Yarım Çalışma Ödeneği	313	222	720	7,6