

İS
POZİTİF

2024

Aralık

İSTATİSTİK BÜLTENİ

Tablo 1: Mesleklere Göre Kadın İŖe YerleŖtirmeler (İlk 10 Meslek) (Ocak-Aralık 2024)

Meslek	İŖe YerleŖtirme
Reyon Görevlisi	31.598
Konfeksiyon İŖçisi	26.861
Özel Güvenlik Görevlisi (Silahsız)	23.992
Turizm Ve Otelcilik Elemanı	21.782
SatıŖ Elemanı / DanıŖmanı	20.930
Market Elemanı	19.243
Çağrı Merkezi MüŖteri Temsilcisi	18.019
Servis Elemanı (Garson)	16.466
Perakende SatıŖ Elemanı (Gıda)	14.128
Kasiyer	12.248

Kayıtlı İŖsiz 2.239.882 kiŖi.

Aralık ayında İŖKUR'a kayıtlı İŖsiz sayısı 2.239.882 kiŖi olmuŖtur. Kayıtlı İŖsizlerin %49,2'si erkek, %50,8'i kadındır.

Tablo 2: Temel Göstergeler

	2023 Aralık	2024 Aralık	Değişim (%)	2023 Ocak-Aralık	2024 Ocak-Aralık	Değişim (%)
İŖe YerleŖtirme	138.889	152.526	9,80%	1.237.026	1.453.833	17,50%
Kadın	55.482	58.227	4,90%	464.138	555.921	19,80%
Erkek	83.407	94.299	13,10%	772.888	897.912	16,20%
Kayıtlı İŖsiz	2.420.451	2.239.882	-7,50%	-	-	-
Kadın	1.222.279	1.137.620	-6,90%	-	-	-
Erkek	1.198.172	1.102.262	-8,00%	-	-	-
Aktif İŖgücü Programları*	2.032	6.281	209,10%	50.471	69.144	37,00%
İEP	2.032	5.378	164,70%	48.817	65.739	34,70%
MEK	-	903	-	1.654	3.405	105,90%
Bireysel Görüşme	206.798	217.854	5,30%	2.765.984	3.070.312	11,00%
Kadın	79.014	86.855	9,90%	1.132.034	1.316.840	16,30%
Erkek	127.784	130.999	2,50%	1.633.950	1.753.472	7,30%

Aralık ayında İŞKUR 217.854 bireysel görüşme gerçekleştirdi.

Aralık ayında iş ve meslek danışmanlığı hizmetleri kapsamında iş arayanlarla 217.854 bireysel görüşme gerçekleştirilmiştir. Bireysel görüşmelerin 130.999'si (%60,1) erkek iş arayanlarla gerçekleştirilmiş iken 86.855'ü (%39,9) kadın iş arayanlarla gerçekleştirilmiştir.

Aralık ayında düzenlenen Aktif İşgücü Piyasası Programları (AİPP)'nden 6.281 kişi yararlandı.

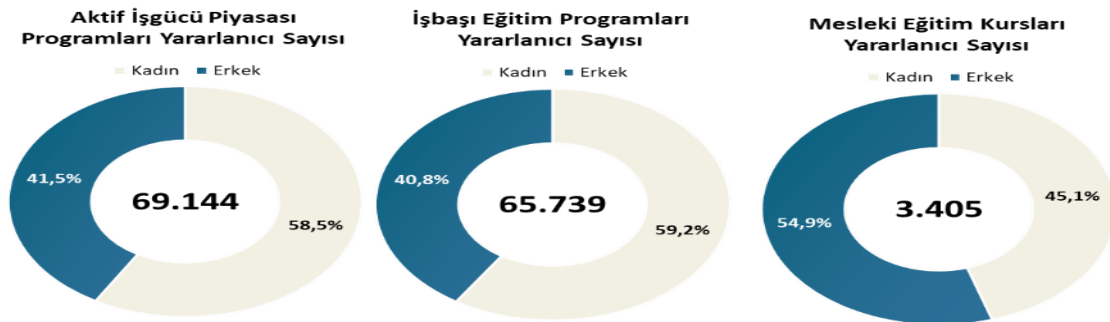
Aralık ayında aktif işgücü piyasası programları kapsamında 1.213 program düzenlenmiş olup 6.281 kişi bu programlardan faydalanmıştır. Söz konusu programlardan yararlananların 2.545'i (%40,5) erkek kursiyer iken 3.736'sı (%59,5) kadın kursiyerdir.

Öte yandan; aktif işgücü piyasası programlarından yararlananların 5.378'i İşbaşı Eğitim Programı (İEP)'nden oluşmakta iken 903'ü Mesleki Eğitim Kursları (MEK)'nden oluşmaktadır. İEP yararlanıcı sayısının 2.194'ü (%40,8) erkek iken 3.184'ü (%59,2) kadındır. Bununla birlikte, MEK yararlanıcı sayısının ise 351'i (%38,9) erkek iken 552'si (%61,1) kadındır.

2024 yılı Ocak-Aralık döneminde ise 14.838 program düzenlenmiş olup 69.144 kişi bu programlardan faydalanmıştır. Bahse konu programlardan yararlananların 28.719'u (%41,5) erkek kursiyer iken 40.425'i (%58,5) kadın kursiyerdir. İEP yararlanıcı sayısının 26.851'i (%40,8) erkek iken 38.888'i (%59,2) kadındır. Bununla birlikte, MEK yararlanıcı sayısının ise 1.868'i (%54,9) erkek iken 1.537'si (%45,1) kadındır.

2024 yılında düzenlenen aktif işgücü piyasası programlarından en fazla yararlanan kadın kursiyerler sırasıyla "Konfeksiyon İşçisi", "Çağrı Merkezi Elemanı" ve "Makineci (Dikiş)" mesleklerinde bulunmaktadır.

Şekil 4: Aktif İşgücü Piyasası Programları Katılımcılarının Cinsiyet Dağılımı (Ocak-Aralık 2024)



1 Şubat-31 Aralık 2024 döneminde Kadın İstihdamında Pozitif Ayrımcılık Projesi (KİPAP)'nden 4.007 kadın yararlanmıştır.

2024 yılı 1 Şubat-30 Aralık dönemi itibarıyla Kadın İstihdamında Pozitif Ayrımcılık Projesinden 4.007 kadın yararlanmıştır. Bununla beraber, bakım desteği ödemesi almaya hak kazanan kadın sayısı 430'dur.

Aralık ayında İŞKUR aracılığıyla 8.253 kişi Toplum Yararına Programdan (TYP) faydalanmıştır.

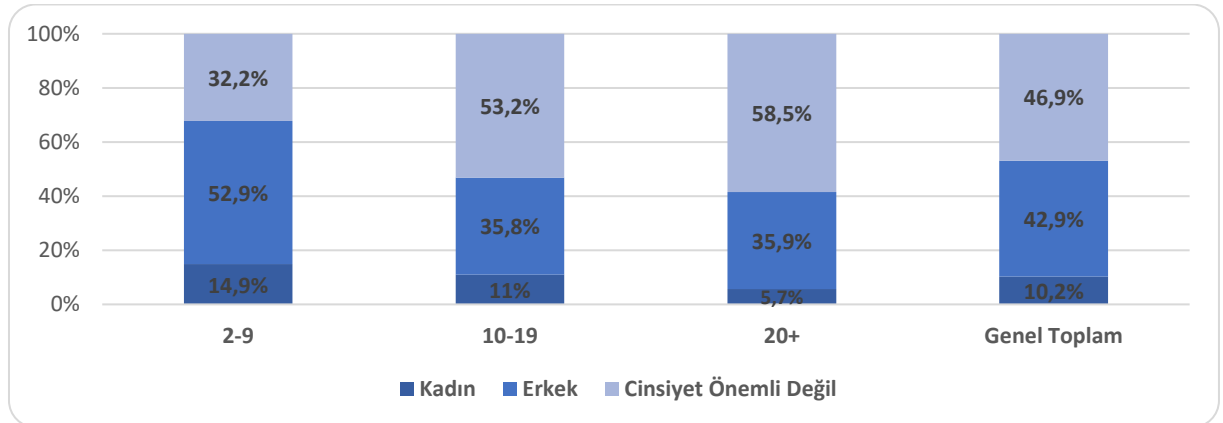
Aralık ayında İŞKUR aracılığıyla 2.155'i (%26,1) erkek, 6.098'i (%73,9) kadın olmak üzere 8.253 kişi TYP'den yararlanmıştır. Bununla birlikte; 2024 yılı Ocak-Aralık döneminde TYP'den 103.471 kadın faydalanmıştır.

Aralık ayında İŞKUR aracılığıyla 23.966 kişi İşgücü Uyum Programdan (İUP) faydalanmıştır.

Aralık ayında İŞKUR aracılığıyla 5.410'u (%22,6) erkek, 18.556'sı (%77,4) kadın olmak üzere 23.966 kişi İUP'tan yararlanmıştır. Bununla birlikte; 2024 yılı Ocak-Aralık döneminde İUP'tan 120.300 kadın faydalanmıştır.

2023 yılı İşgücü Piyasası Araştırması (İPA) sonuçlarına göre; araştırma kapsamında 2 ve üzeri çalışanı olan işyerlerinin %10,2'si açık işlerinde sadece kadın işgücü talebinde bulunmaktadır.

Şekil 5: İşyeri Büyüklüğüne Göre Açık İşlerde Cinsiyet Tercihi



Kaynak: İPA 2023

Araştırma kapsamında, açık işlerinde sadece kadın işgücü talebinde bulunan işyerlerinin en fazla %14,9 ile 2-9 çalışanı olan işyerlerinde olduğu görülmektedir. Bununla birlikte, işyeri büyüklüğü arttıkça işverenlerin cinsiyeti bir kriter olarak daha az oranda dikkate aldığı gözlemlenmektedir.

2023 yılı İşgücü Piyasası Araştırması (İPA) sonuçlarına göre; araştırma kapsamında açık işlerde en fazla kadın işgücü tercihinde bulunulan sektörler sırasıyla “İmalat”, “Toptan ve Perakende Ticaret” ve “Konaklama ve Yiyecek Hizmeti Faaliyetleri” sektörleridir.

Araştırma kapsamında, açık işlerde en fazla kadın işgücü tercihinde bulunulan meslekler ise “Makineci (Dikiş)”, “Temizlik Görevlisi” ve “Satış Danışmanı/Uzmanı” meslekleridir.

Tablo 3: Cinsiyete Göre Açık İşler

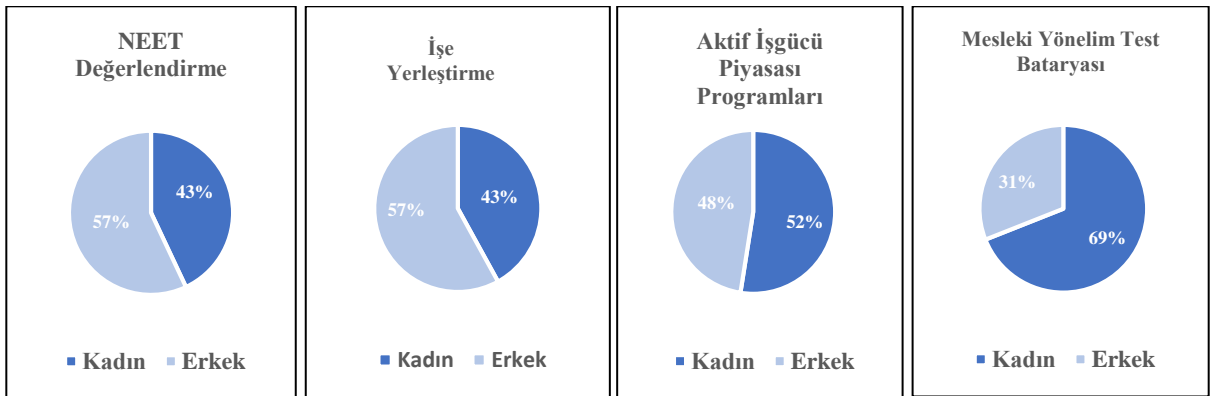
Kadın
Makineci (Dikiş)
Temizlik Görevlisi
Satış Danışmanı/Uzmanı
Mutfak Görevlisi
Mantı Ustası
Ön Muhasebeci
Garson (Servis Elemanı)
Konfeksiyon İşçisi
Aşçı
Okul Öncesi Öğretmeni

Kaynak: İPA 2023

Ocak-Aralık 2024 döneminde Potansiyel NEET Tespiti ve İş Avcılığı Danışmanlık Modeli kapsamında 25.961 kadın iş arayana ulaşılmıştır.

2024 yılı Ocak-Aralık döneminde İŞKUR'a kayıtlı 15-24 yaş aralığındaki gençlere yönelik potansiyel NEET tespiti ve İş Avcılığı Danışmanlık Modeli kapsamında 28.365 kadın iş arayana ulaşılmıştır. Bahse konu iş arayanların 8.521'i işe yerleştirilmiş, 1.198'i aktif iş gücü piyasası programından yararlandırılmış ve 9'u Mesleki Yönelim Test Bataryası uygulanması sonucu işgücü piyasasına dâhil edilmiştir. Bununla birlikte; Şiddet Önleme ve İzleme Merkezi (ŞÖNİM) ile Kadın Konuk Evlerinde kalan 2.539 kadına iş arama becerileri eğitimi verilmiştir.

Şekil 6: Potansiyel NEET Tespiti ve İş Avcılığı Danışmanlık Modeli Cinsiyet Dağılımı (Ocak-Aralık 2024)



Ocak-Aralık 2024 döneminde 3.110 kişi doğum ve evlat edinme sonrası Yarım Çalışma Ödeneği'ne başvuruda bulunmuş olup 2.693 kişi ödenek almaya hak kazanmıştır.

İş ve aile hayatının ahenk içinde sürdürülebilmesi gayesiyle belirli prim ve başvuru şartlarını sağlamaları halinde kadınlar çalışmadıkları dönem için yarım çalışma ödeneği ile desteklenmektedir.

2024 yılı Ocak-Aralık döneminde 3.110 kişi doğum ve evlat edinme sonrası yarım çalışma ödeneğine başvuruda bulunmuş, bu kişilerden 2.693'ü ödenek almaya hak kazanmıştır. Önceki yıllardan ödemesi devam edenlerle birlikte toplam 3.083 kişiye sigorta primleri dâhil olmak üzere toplam 87,4 milyon TL ödeme yapılmıştır.

Tablo 4: Yarım Çalışma Ödeneği Verileri

	Başvuran Kişi Sayısı (2024 Ocak- Aralık)	Hak Eden Kişi Sayısı (2024 Ocak- Aralık)	Ödeme Yapılan Kişi Sayısı	Ödeme (Milyon TL)
Yarım Çalışma Ödeneği	3.110	2.693	3.083	87,4