

İS
POZİTİF

2024

Kasım

İSTATİSTİK BÜLTENİ

Tablo 1: Mesleklere Göre Kadın İşe Yerleřtirmeler (İlk 10 Meslek) (Ocak-Kasım 2024)

Meslek	İře Yerleřtirme
Reyon Görevlisi	28.505
Konfeksiyon İřçisi	23.484
Turizm ve Otelcilik Elemanı	21.560
Özel Güvenlik Görevlisi (Silahsız)	21.447
Satıř Elemanı/Danıřmanı	19.016
Market Elemanı	17.314
Çaęrı Merkezi Müřteri Temsilcisi	15.979
Servis Elemanı (Garson)	15.069
Perakende Satıř Elemanı (Gıda)	13.519
Kasiyer	10.790

Kayıtlı işsiz 2.242.805 kiři.

Kasım ayında İřKUR'a kayıtlı işsiz sayısı 2.242.805 kiři olmuřtur. Kayıtlı işsizlerin %48,7'si erkek, %51,3'ü kadındır.

Tablo 2: Temel Göstergeler

	2023 Kasım	2024 Kasım	Deęiřim (%)	2023 Ocak-Kasım	2024 Ocak-Kasım	Deęiřim (%)
İře Yerleřtirme	87.441	101.771	16,40%	1.098.771	1.302.700	18,60%
Kadın	34.237	39.686	15,90%	408.932	498.469	21,90%
Erkek	53.204	62.085	16,70%	689.839	804.231	16,60%
Kayıtlı İşsiz	2.381.155	2.242.805	-5,80%	-	-	-
Kadın	1.213.397	1.150.611	-5,20%	-	-	-
Erkek	1.167.758	1.092.194	-6,50%	-	-	-
Aktif İşgücü Programları	2.637	4.436	68,22%	48.318	62.657	29,68%
İEP	2.617	4.306	64,50%	46.664	60.165	28,90%
MEK	20	130	550,00%	1.654	2.492	50,70%
Bireysel Görüşme	219.012	236.966	8,20%	2.559.186	2.852.458	11,50%
Kadın	89.049	99.469	11,70%	1.053.020	1.229.987	16,80%
Erkek	129.963	137.497	5,80%	1.506.166	1.622.471	7,70%

Kasım ayında İŞKUR 236.966 bireysel görüşme gerçekleştirdi.

Kasım ayında iş ve meslek danışmanlığı hizmetleri kapsamında iş arayanlarla 236.966 bireysel görüşme gerçekleştirilmiştir. Bireysel görüşmelerin 137.497'si (%58) erkek iş arayanlarla gerçekleştirilmiş iken 99.469'u (%42) kadın iş arayanlarla gerçekleştirilmiştir.

Kasım ayında düzenlenen Aktif İşgücü Piyasası Programları (AİPP)'ndan 4.436 kişi yararlandı.

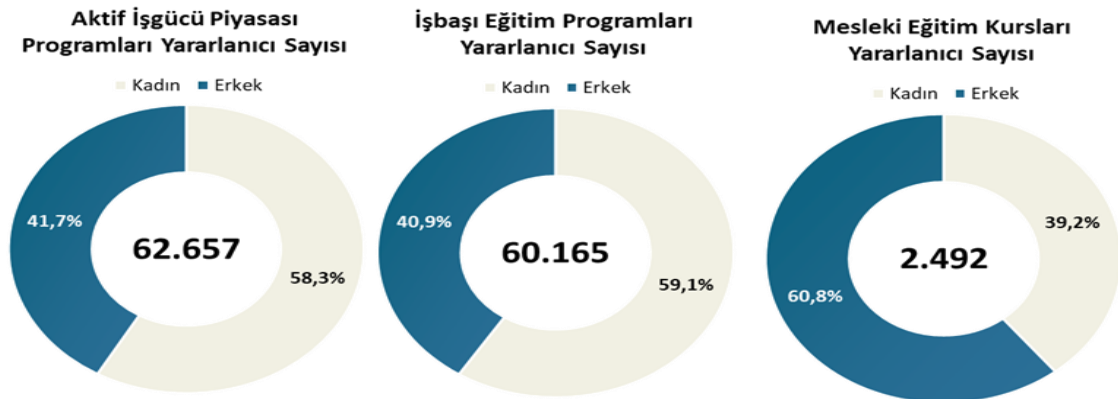
Kasım ayında aktif işgücü piyasası programları kapsamında 1.225 program düzenlenmiş olup 4.436 kişi bu programlardan faydalanmıştır. Söz konusu programlardan yararlananların 1.714'ü (%38,6) erkek kursiyer iken 2.722'si (%61,4) kadın kursiyerdir.

Öte yandan; aktif işgücü piyasası programlarından yararlananların 4.306'sı İşbaşı Eğitim Programı (İEP)'nden oluşmakta iken 130'u Mesleki Eğitim Kursları (MEK)'nden oluşmaktadır. İEP yararlanıcı sayısının 1.660'ı (%38,6) erkek iken 2.646'sı (%61,4) kadındır. Bununla birlikte, MEK yararlanıcı sayısının ise 54'ü (%41,5) erkek iken 76'sı (%58,5) kadındır.

2024 yılı Ocak-Kasım döneminde ise 13.581 program düzenlenmiş olup 62.657 kişi bu programlardan faydalanmıştır. Bahse konu programlardan yararlananların 26.109'u (%41,7) erkek kursiyer iken 36.548'i (%58,3) kadın kursiyerdir. İEP yararlanıcı sayısının 24.595'i (%40,9) erkek iken 35.570'i (%59,1) kadındır. Bununla birlikte, MEK yararlanıcı sayısının ise 1.514'ü (%60,8) erkek iken 978'i (%39,2) kadındır.

2024 yılında düzenlenen aktif işgücü piyasası programlarından en fazla yararlanan kadın kursiyerler sırasıyla "Konfeksiyon İşçisi", "Çağrı Merkezi Elemanı" ve "Makineci (Dikiş)" mesleklerinde bulunmaktadır.

Şekil 4: Aktif İşgücü Piyasası Programları Katılımcılarının Cinsiyet Dağılımı (Ocak-Kasım 2024)



1 Ocak-30 Kasım 2024 döneminde Kadın İstihdamında Pozitif Ayrımcılık Projesi (KİPAP)'nden 3.833 kadın yararlanmıştır.

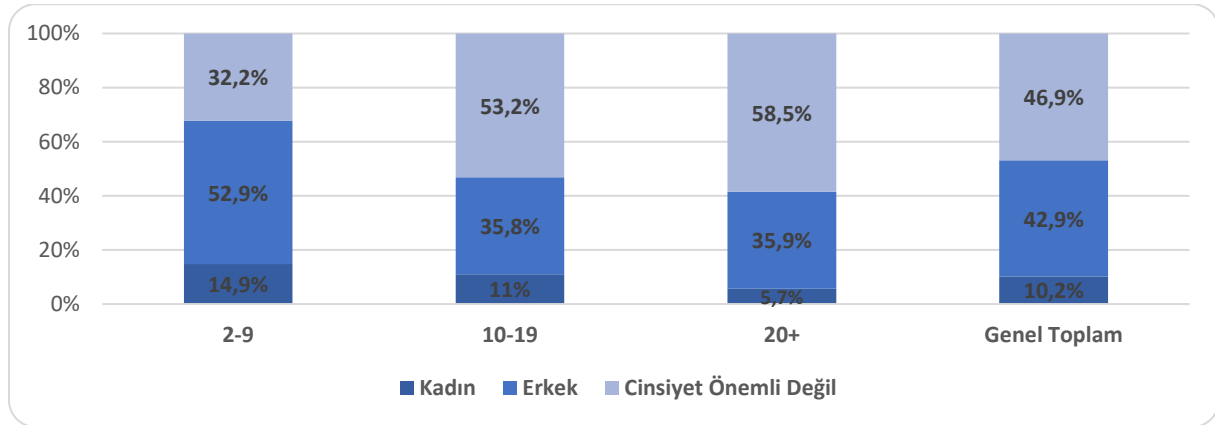
2024 yılı 1 Ocak-30 Kasım dönemi itibarıyla Kadın İstihdamında Pozitif Ayrımcılık Projesinden 3.833 kadın yararlanmıştır. Bununla beraber, bakım desteği ödemesi almaya hak kazanan kadın sayısı 414'dür.

Kasım ayında İŞKUR aracılığıyla 7.575 kişi Toplum Yararına Programdan (TYP) faydalanmıştır.

Kasım ayında İŞKUR aracılığıyla 2.102'si (%27,7) erkek, 5.473'ü (%72,3) kadın olmak üzere 7.575 kişi Toplum Yararına Programdan yararlanmıştır. Bununla birlikte; 2024 yılı Ocak-Kasım döneminde TYP' den 97.063 kadın faydalanmıştır.

2023 yılı İşgücü Piyasası Araştırması (İPA) sonuçlarına göre; araştırma kapsamında 2 ve üzeri çalışanı olan işyerlerinin %10,2'si açık işlerinde sadece kadın işgücü talebinde bulunmaktadır.

Şekil 5: İşyeri Büyüklüğüne Göre Açık İşlerde Cinsiyet Tercih



Kaynak: İPA 2023

Araştırma kapsamında, açık işlerinde sadece kadın işgücü talebinde bulunan işyerlerinin en fazla %14,9 ile 2-9 çalışanı olan işyerlerinde olduğu görülmektedir. Bununla birlikte, işyeri büyüklüğü arttıkça işverenlerin cinsiyeti bir kriter olarak daha az oranda dikkate aldığı gözlemlenmektedir.

2023 yılı İşgücü Piyasası Araştırması (İPA) sonuçlarına göre; araştırma kapsamında açık işlerde en fazla kadın işgücü tercihinde bulunulan sektörler sırasıyla “İmalat”, “Toptan ve Perakende Ticaret” ve “Konaklama ve Yiyecek Hizmeti Faaliyetleri” sektörleridir.

Araştırma kapsamında, açık işlerde en fazla kadın işgücü tercihinde bulunulan meslekler ise “Makineci (Dikiş)”, “Temizlik Görevlisi” ve “Satış Danışmanı/Uzmanı” meslekleridir.

Tablo 3: Cinsiyete Göre Açık İşler

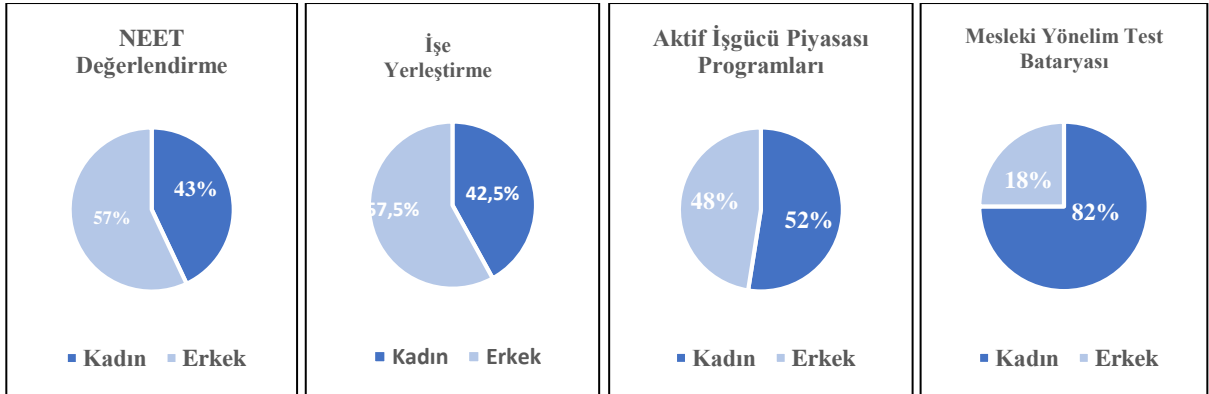
Kadın
Makineci (Dikiş)
Temizlik Görevlisi
Satış Danışmanı/Uzmanı
Mutfak Görevlisi
Mantı Ustası
Ön Muhasebeci
Garson (Servis Elemanı)
Konfeksiyon İşçisi
Aşçı
Okul Öncesi Öğretmeni

Kaynak: İPA 2023

Ocak-Kasım 2024 döneminde Potansiyel NEET Tespiti ve İş Avcılığı Danışmanlık Modeli kapsamında 25.961 kadın iş arayana ulaşılmıştır.

2024 yılı Ocak-Kasım döneminde İŞKUR'a kayıtlı 15-24 yaş aralığındaki gençlere yönelik potansiyel NEET tespiti ve İş Avcılığı Danışmanlık Modeli kapsamında 27.341 kadın iş arayana ulaşılmıştır. Bahse konu iş arayanların 8.020'si işe yerleştirilmiş, 1.115'i aktif iş gücü piyasası programından yararlandırılmış ve 9'u Mesleki Yönelim Test Bataryası uygulanması sonucu işgücü piyasasına dâhil edilmiştir. Bununla birlikte; Şiddet Önleme ve İzleme Merkezi (ŞÖNİM) ile Kadın Konuk Evlerinde kalan 2.376 kadına iş arama becerileri eğitimi verilmiştir.

Şekil 6: Potansiyel NEET Tespiti ve İş Avcılığı Danışmanlık Modeli Cinsiyet Dağılımı (Ocak-Kasım 2024)



Ocak-Kasım 2024 döneminde 2.793 kişi doğum ve evlat edinme sonrası Yarım Çalışma Ödeneği'ne başvuruda bulunmuş olup 2.428 kişi ödenek almaya hak kazanmıştır.

İş ve aile hayatının ahenk içinde sürdürülebilmesi gayesiyle belirli prim ve başvuru şartlarını sağlamaları halinde kadınlar çalışmadıkları dönem için yarım çalışma ödeneği ile desteklenmektedir.

2024 yılı Ocak-Kasım döneminde 2.793 kişi doğum ve evlat edinme sonrası yarım çalışma ödeneğine başvuruda bulunmuş, bu kişilerden 2.428'i ödenek almaya hak kazanmıştır. Önceki yıllardan ödemesi devam edenlerle birlikte toplam 2.842 kişiye sigorta primleri dâhil olmak üzere toplam 80,5 milyon TL ödeme yapılmıştır.

Tablo 4: Yarım Çalışma Ödeneği Verileri

	Başvuran Kişi Sayısı (2024 Ocak- Kasım)	Hak Eden Kişi Sayısı (2024 Ocak- Kasım)	Ödeme Yapılan Kişi Sayısı	Ödeme (Milyon TL)
Yarım Çalışma Ödeneği	2.793	2.428	2.842	80,5