

İS
POZİTİF

2024

Ekim

İSTATİSTİK BÜLTENİ

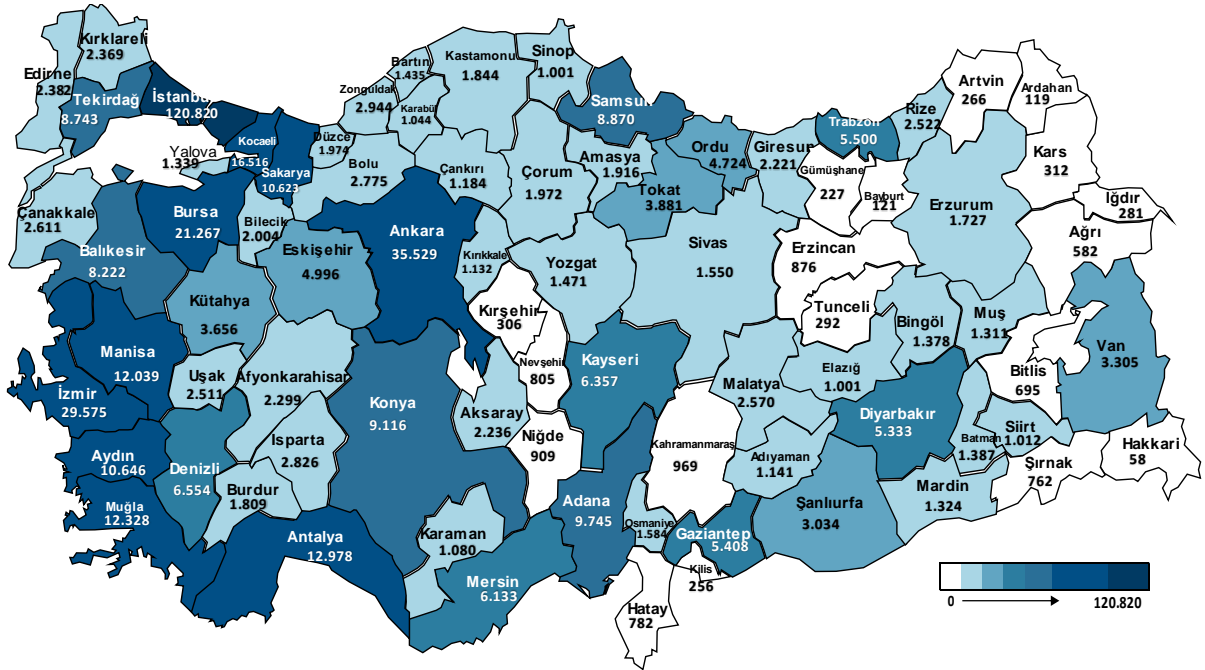
2024 Yılı Ekim Ayı İstatistik Bülteni

Ekim ayında İŞKUR aracılığıyla 123.892 işe yerleşme gerçekleşmiştir.

Ekim ayında İŞKUR aracılığıyla 74.882'si (%60,4) erkek, 49.010'u (%39,6) kadın olmak üzere 123.892 işe yerleşme gerçekleşmiştir. Bununla birlikte, kadın işe yerleşmelerin 48.877'si özel işe yerleşme iken 133'ü ise kamu işe yerleşmedir.

2024 yılı Ocak-Ekim döneminde ise 459.402 kadın işe yerleştirmeye aracılık edilmiştir.

Şekil 1: İl Bazlı Kadın İşe Yerleştirme Verisi (Ocak-Ekim 2024)



Ocak-Ekim 2024 döneminde sektörler itibarıyla en fazla kadın işe yerleştirme sanayi sektöründe "İmalat" alanında; mesleklere göre ise en fazla işe yerleştirme sırasıyla "Reyon Görevlisi, Konfeksiyon İşçisi ve Turizm Otelcilik Elemanı mesleklerinde gerçekleştirilmiştir.

459.402 Kadın



186.469 Genç



7.186 Engelli



113.687
Yükseköğrenim
Mezunu



İŞKUR'un Ocak-Ekim 2024 döneminde aracılık ettiği 459.402 kadın işe yerleştirmenin 186.469'u genç, 7.186'sı engelli ve 113.687'si yükseköğrenim mezunundan oluşmaktadır.

Tablo 1: Mesleklere Göre Kadın İşe Yerleřtirmeler (İlk 10 Meslek) (Ocak-Ekim 2024)

Meslek	İře Yerleřtirme
Reyon Görevlisi	26.521
Konfeksiyon İřçisi	21.386
Turizm Ve Otelcilik Elemanı	21.361
Özel Güvenlik Görevlisi (Silahsız)	19.265
Satıř Elemanı / Danıřmanı	17.729
Market Elemanı	16.026
Çaęrı Merkezi Müřteri Temsilcisi	14.001
Servis Elemanı (Garson)	13.886
Perakende Satıř Elemanı (Gıda)	12.556
Kasiyer	9.987

Kayıtlı İřsiz 2.273.006 kiři.

Ekim ayında İřKUR'a kayıtlı İřsiz sayısı 2.273.006 kiři olmuřtur. Kayıtlı İřsizlerin %48,1'i erkek, %51,9'u kadındır.

Tablo 2: Temel Göstergeler

	2023 Ekim	2024 Ekim	Deęiřim (%)	2023 Ocak-Ekim	2024 Ocak-Ekim	Deęiřim (%)
İře Yerleřtirme	115.461	123.892	7,30%	1.011.750	1.201.927	18,80%
Kadın	46.727	49.010	4,89%	374.884	459.402	22,55%
Erkek	68.734	74.882	8,94%	636.866	742.525	16,59%
Kayıtlı İřsiz	2.519.163	2.273.006	-9,77%	-	-	-
Kadın	1.291.805	1.180.044	-8,65%	-	-	-
Erkek	1.227.358	1.092.962	-10,95%	-	-	-
Aktif İřgücü Programları	3.951	5.242	32,68%	45.425	57.797	27,24%
İEP	3.914	5.105	30,43%	43.793	55.435	26,58%
MEK	37	137	270,27%	1.632	2.362	44,73%
Bireysel Görüşme	227.427	257.875	13,39%	2.340.174	2.615.492	11,76%
Kadın	99.027	117.107	18,26%	963.979	1.130.519	17,28%
Erkek	128.400	140.768	9,63%	1.376.195	1.484.973	7,90%

Ekim ayında İŞKUR 257.875 bireysel görüşme gerçekleştirdi.

Ekim ayında iş ve meslek danışmanlığı hizmetleri kapsamında iş arayanlarla 257.875 bireysel görüşme gerçekleştirilmiştir. Bireysel görüşmelerin 140.768'i (%54,6) erkek iş arayanlarla gerçekleştirilmiş iken 117.107'si (%45,4) kadın iş arayanlarla gerçekleştirilmiştir.

Ekim ayında düzenlenen Aktif İşgücü Piyasası Programları (AİPP)'ndan 5.242 kişi yararlandı.

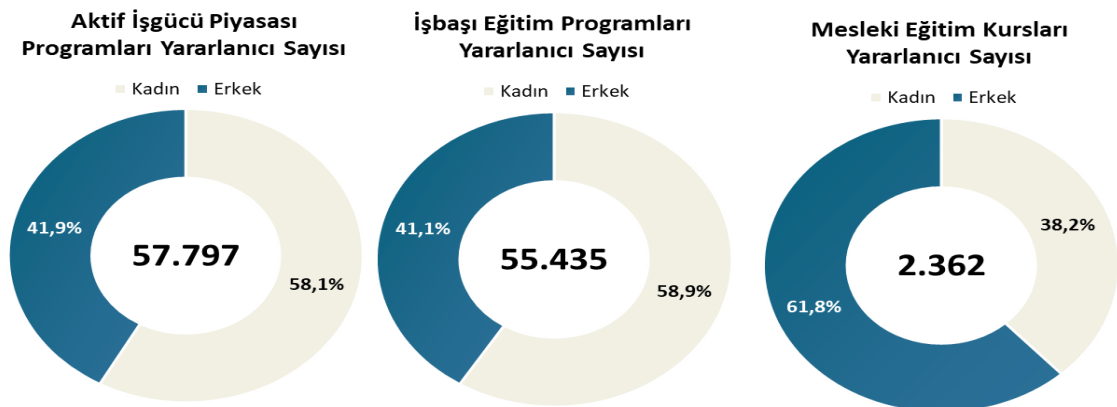
Ekim ayında aktif işgücü piyasası programları kapsamında 1.252 program düzenlenmiş olup 5.242 kişi bu programlardan faydalanmıştır. Söz konusu programlardan yararlananların 2.178'i (%41,5) erkek kursiyer iken 3.064'ü (%58,5) kadın kursiyerdir.

Öte yandan; aktif işgücü piyasası programlarından yararlananların 5.105'i İşbaşı Eğitim Programı (İEP)'nden oluşmakta iken 137'si Mesleki Eğitim Kursları (MEK)'nden oluşmaktadır. İEP yararlanıcı sayısının 2.089'u (%40,9) erkek iken 3.016'sı (%59,1) kadındır. Bununla birlikte, MEK yararlanıcı sayısının ise 89'u (%65) erkek iken 48'i (%35) kadındır.

2024 yılı Ocak-Ekim döneminde ise 12.309 program düzenlenmiş olup 57.797 kişi bu programlardan faydalanmıştır. Bahse konu programlardan yararlananların 24.236'sı (%41,9) erkek kursiyer iken 33.561'i (%58,1) kadın kursiyerdir. İEP yararlanıcı sayısının 22.776'sı (%41,1) erkek iken 32.659'u (%58,9) kadındır. Bununla birlikte, MEK yararlanıcı sayısının ise 1.460'ı (%61,8) erkek iken 902'si (%38,2) kadındır.

2024 yılında düzenlenen aktif işgücü piyasası programlarından en fazla yararlanan kadın kursiyerler sırasıyla "Konfeksiyon İşçisi", "Makineci (Dikiş)" ve "Çağrı Merkezi Elemanı" mesleklerinde bulunmaktadır.

Şekil 4: Aktif İşgücü Piyasası Programları Katılımcılarının Cinsiyet Dağılımı (Ocak-Ekim 2024)



1 Ocak-30 Ekim 2024 döneminde Kadın İstihdamında Pozitif Ayrımcılık Projesi (KİPAP)'nden 3.559 kadın yararlanmıştır.

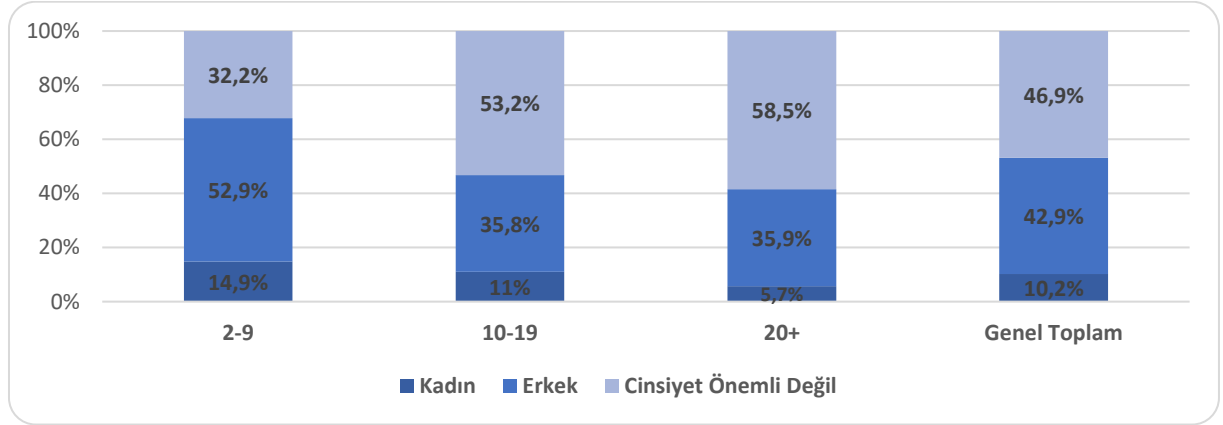
2024 yılı 1 Ocak-30 Ekim dönemi itibarıyla Kadın İstihdamında Pozitif Ayrımcılık Projesinden 3.559 kadın yararlanmıştır. Bununla beraber, bakım desteği ödemesi almaya hak kazanan kadın sayısı 395'dir.

Ekim ayında İŞKUR aracılığıyla 32.019 kişi Toplum Yararına Programdan (TYP) faydalanmıştır.

Ekim ayında İŞKUR aracılığıyla 4.976'sı (%15,5) erkek, 27.043'ü (%84,5) kadın olmak üzere 32.019 kişi Toplum Yararına Programdan yararlanmıştır. Bununla birlikte; 2024 yılı Ocak-Ekim döneminde TYP' den 90.256 kadın faydalanmıştır.

2023 yılı İşgücü Piyasası Araştırması (İPA) sonuçlarına göre; araştırma kapsamında 2 ve üzeri çalışanı olan işyerlerinin %10,2'si açık işlerinde sadece kadın işgücü talebinde bulunmaktadır.

Şekil 5: İşyeri Büyüklüğüne Göre Açık İşlerde Cinsiyet Tercihi



Kaynak: İPA 2023

Araştırma kapsamında, açık işlerinde sadece kadın işgücü talebinde bulunan işyerlerinin en fazla %14,9 ile 2-9 çalışanı olan işyerlerinde olduğu görülmektedir. Bununla birlikte, işyeri büyüklüğü arttıkça işverenlerin cinsiyeti bir kriter olarak daha az oranda dikkate aldığı gözlemlenmektedir.

2023 yılı İşgücü Piyasası Araştırması (İPA) sonuçlarına göre; araştırma kapsamında açık işlerde en fazla kadın işgücü tercihinde bulunulan sektörler sırasıyla “İmalat”, “Toptan ve Perakende Ticaret” ve “Konaklama ve Yiyecek Hizmeti Faaliyetleri” sektörleridir.

Araştırma kapsamında, açık işlerde en fazla kadın işgücü tercihinde bulunulan meslekler ise “Makineci (Dikiş)”, “Temizlik Görevlisi” ve “Satış Danışmanı/Uzmanı” meslekleridir.

Tablo 3: Cinsiyete Göre Açık İşler

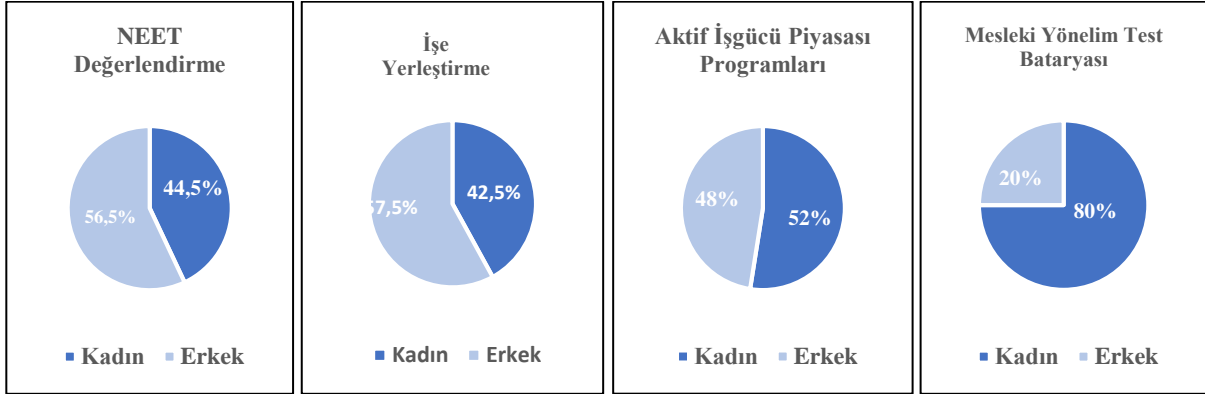
Kadın
Makineci (Dikiş)
Temizlik Görevlisi
Satış Danışmanı/Uzmanı
Mutfak Görevlisi
Mantı Ustası
Ön Muhasebeci
Garson (Servis Elemanı)
Konfeksiyon İşçisi
Aşçı
Okul Öncesi Öğretmeni

Kaynak: İPA 2023

Ocak-Ekim 2024 döneminde Potansiyel NEET Tespiti ve İş Avcılığı Danışmanlık Modeli kapsamında 25.961 kadın iş arayana ulaşılmıştır.

2024 yılı Ocak-Ekim döneminde İŞKUR'a kayıtlı 15-24 yaş aralığındaki gençlere yönelik potansiyel NEET tespiti ve İş Avcılığı Danışmanlık Modeli kapsamında 25.961 kadın iş arayana ulaşılmıştır. Bahse konu iş arayanların 7.388'i işe yerleştirilmiş, 1.065'i aktif iş gücü piyasası programından yararlandırılmış ve 8'i Mesleki Yönelim Test Bataryası uygulanması sonucu işgücü piyasasına dâhil edilmiştir. Bununla birlikte; Şiddet Önleme ve İzleme Merkezi (ŞÖNİM) ile Kadın Konuk Evlerinde kalan 2.165 kadına iş arama becerileri eğitimi verilmiştir.

Şekil 6: Potansiyel NEET Tespiti ve İş Avcılığı Danışmanlık Modeli Cinsiyet Dağılımı (Ocak-Ekim 2024)



Ocak-Ekim 2024 döneminde 2.467 kişi doğum ve evlat edinme sonrası Yarım Çalışma Ödeneği'ne başvuruda bulunmuş olup 2.184 kişi ödenek almaya hak kazanmıştır.

İş ve aile hayatının ahenk içinde sürdürülebilmesi gayesiyle belirli prim ve başvuru şartlarını sağlamaları halinde kadınlar çalışmadıkları dönem için yarım çalışma ödeneği ile desteklenmektedir.

2024 yılı Ocak-Ekim döneminde 2.467 kişi doğum ve evlat edinme sonrası yarım çalışma ödeneğine başvuruda bulunmuş, bu kişilerden 2.184'ü ödenek almaya hak kazanmıştır. Önceki yıllardan ödemesi devam edenlerle birlikte toplam 2.658 kişiye sigorta primleri dâhil olmak üzere toplam 73,4 milyon TL ödeme yapılmıştır.

Tablo 4: Yarım Çalışma Ödeneği Verileri

	Başvuran Kişi Sayısı (2024 Ocak- Ekim)	Hak Eden Kişi Sayısı (2024 Ocak- Ekim)	Ödeme Yapılan Kişi Sayısı	Ödeme (Milyon TL)
Yarım Çalışma Ödeneği	2.467	2.184	2.658	73,4