

İS  
POZİTİF

2024

Eylül

# İSTATİSTİK BÜLTENİ

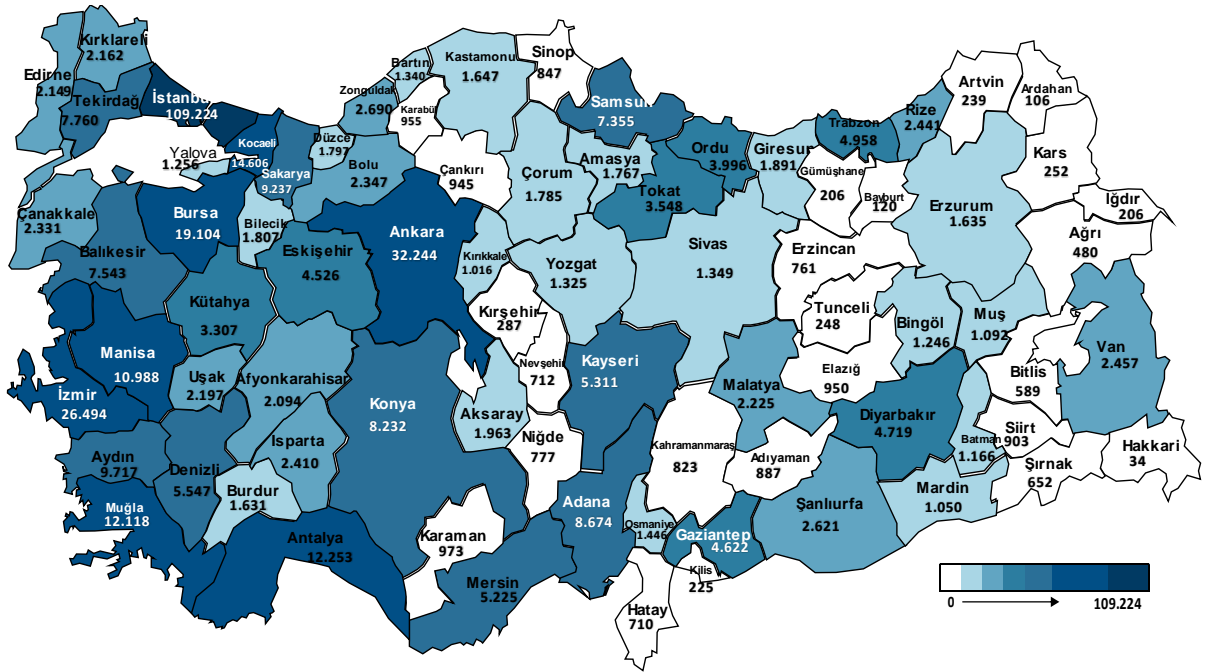
## 2024 Yılı Eylül Ayı İstatistik Bülteni

Eylül ayında İŞKUR aracılığıyla 134.070 işe yerleşme gerçekleşmiştir.


Eylül ayında İŞKUR aracılığıyla 78.274'ü (%58,4) erkek, 55.796'sı (%41,6) kadın olmak üzere 134.070 işe yerleşme gerçekleşmiştir. Bununla birlikte, kadın işe yerleşmelerin 55.562'si özel işe yerleşme iken 234'ü ise kamu işe yerleşmedir.

2024 yılı Ocak-Eylül döneminde ise 411.528 kadın işe yerleştirmeye aracılık edilmiştir.

Şekil 1: İl Bazlı Kadın İşe Yerleştirme Verisi (Ocak-Eylül 2024)



Ocak-Eylül 2024 döneminde sektörler itibarıyla en fazla kadın işe yerleştirme sanayi sektöründe "İmalat" alanında; mesleklere göre ise en fazla işe yerleştirme sırasıyla "Reyon Görevlisi, Turizm Otelcilik Elemanı ve Konfeksiyon İşçisi mesleklerinde gerçekleştirilmiştir.



İŞKUR'un Ocak-Eylül 2024 döneminde aracılık ettiği 411.528 kadın işe yerleştirmenin 166.259'u genç, 6.221'i engelli ve 100.114'ü yükseköğrenim mezunundan oluşmaktadır.

**Tablo 1: Mesleklere Göre Kadın İşe Yerleřtirmeler (İlk 10 Meslek) (Ocak-Eylül 2024)**

Meslek	İře Yerleřtirme
Reyon Görevlisi	24.085
Turizm Ve Otelcilik Elemanı	20.944
Konfeksiyon İřçisi	18.708
Özel Güvenlik Görevlisi (Silahsız)	16.903
Satıř Elemanı / Danıřmanı	16.220
Market Elemanı	13.918
Servis Elemanı (Garson)	12.509
Çaęrı Merkezi Müřteri Temsilcisi	12.252
Perakende Satıř Elemanı (Gıda)	11.179
Kasiyer	9.004

**Kayıtlı İřsiz 2.292.472 kiři.**

Eylül ayında İřKUR'a kayıtlı İřsiz sayısı 2.292.472 kiři olmuřtur. Kayıtlı İřsizlerin %47,8'i erkek, %52,2'si kadındır.

**Tablo 2: Temel Göstergeler**

	2023 Eylül	2024 Eylül	Deęiřim (%)	2023 Ocak-Eylül	2024 Ocak-Eylül	Deęiřim (%)
<b>İře Yerleřtirme</b>	<b>111.451</b>	<b>134.070</b>	<b>20,30%</b>	<b>897.500</b>	<b>1.080.189</b>	<b>20,36%</b>
Kadın	44.636	55.796	25,00%	328.741	411.528	25,18%
Erkek	66.815	78.274	17,15%	568.759	668.661	17,56%
<b>Kayıtlı İřsiz</b>	<b>2.558.826</b>	<b>2.292.472</b>	<b>-10,41%</b>	-	-	
Kadın	1.311.443	1.197.159	-8,71%	-	-	
Erkek	1.247.383	1.095.313	-12,19%	-	-	
<b>Aktif İřgücü Programları*</b>	<b>3.397</b>	<b>4.809</b>	<b>41,57%</b>	<b>41.113</b>	<b>52.036</b>	<b>26,57%</b>
İEP	3.339	4.743	42,05%	39.518	49.811	26,05%
MEK	58	66	13,79%	1.595	2.225	39,50%
<b>Bireysel Görüřme</b>	<b>243.129</b>	<b>342.371</b>	<b>40,82%</b>	<b>2.112.747</b>	<b>2.357.617</b>	<b>11,59%</b>
Kadın	112.266	175.791	56,58%	864.954	1.013.412	17,16%
Erkek	130.863	166.580	27,29%	1.247.793	1.344.205	7,73%

## Eylül ayında İŞKUR 342.371 bireysel görüşme gerçekleştirdi.

Eylül ayında iş ve meslek danışmanlığı hizmetleri kapsamında iş arayanlarla 342.371 bireysel görüşme gerçekleştirilmiştir. Bireysel görüşmelerin 166.580'i (%48,7) erkek iş arayanlarla gerçekleştirilmiş iken 175.791'i (%51,3) kadın iş arayanlarla gerçekleştirilmiştir.

## Eylül ayında düzenlenen Aktif İşgücü Piyasası Programları (AİPP)'nden 4.809 kişi yararlandı.

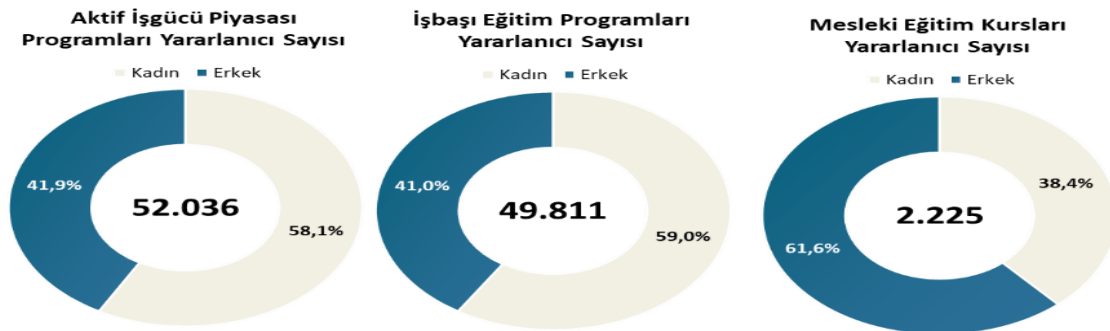
Eylül ayında aktif işgücü piyasası programları kapsamında 1.106 program düzenlenmiş olup 4.809 kişi bu programlardan faydalanmıştır. Söz konusu programlardan yararlananların 1.915'i (%39,8) erkek kursiyer iken 2.894'ü (%60,2) kadın kursiyerdir.

Öte yandan; aktif işgücü piyasası programlarından yararlananların 4.743'ü İşbaşı Eğitim Programı (İEP)'nden oluşmakta iken 66'sı Mesleki Eğitim Kursları (MEK)'nden oluşmaktadır. İEP yararlanıcı sayısının 1.891'i (%39,9) erkek iken 2.852'si (%60,1) kadındır. Bununla birlikte, MEK yararlanıcı sayısının ise 24'ü (%36,4) erkek iken 42'si (%63,6) kadındır.

2024 yılı Ocak-Eylül döneminde ise 11.010 program düzenlenmiş olup 52.036 kişi bu programlardan faydalanmıştır. Bahse konu programlardan yararlananların 21.794'ü (%41,9) erkek kursiyer iken 30.242'si (%58,1) kadın kursiyerdir. İEP yararlanıcı sayısının 20.423'ü (%41,0) erkek iken 29.388'i (%59,0) kadındır. Bununla birlikte, MEK yararlanıcı sayısının ise 1.371'i (%61,6) erkek iken 854'ü (%38,4) kadındır.

2024 yılında düzenlenen aktif işgücü piyasası programlarından en fazla yararlanan kadın kursiyerler sırasıyla "Konfeksiyon İşçisi", "Çağrı Merkezi Elemanı" ve "Makineci (Dikiş)" mesleklerinde bulunmaktadır.

## Şekil 4: Aktif İşgücü Piyasası Programları Katılımcılarının Cinsiyet Dağılımı (Ocak-Eylül 2024)



## 1 Ocak-30 Eylül 2024 döneminde Kadın İstihdamında Pozitif Ayrımcılık Projesi (KİPAP)'nden 3.297 kadın yararlanmıştır.

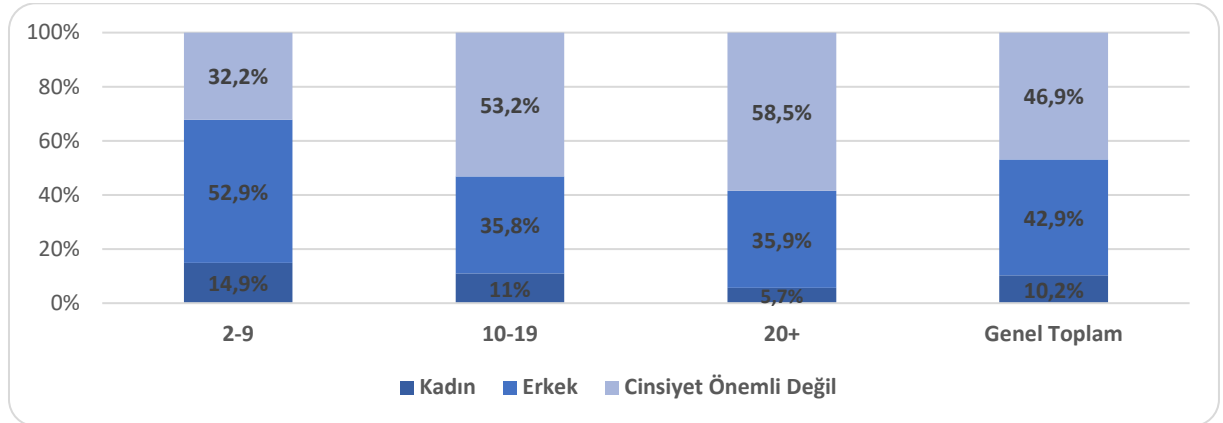
2024 yılı 1 Ocak-30 Eylül dönemi itibarıyla Kadın İstihdamında Pozitif Ayrımcılık Projesinden 3.297 kadın yararlanmıştır. Bununla beraber, bakım desteği ödemesi almaya hak kazanan kadın sayısı 370'dir.

## Eylül ayında İŞKUR aracılığıyla 3.718 kişi Toplum Yararına Programdan (TYP) faydalanmıştır.

Eylül ayında İŞKUR aracılığıyla 1.225'i (%32,9) erkek, 2.493'ü (%67,1) kadın olmak üzere 3.718 kişi Toplum Yararına Programdan yararlanmıştır. Bununla birlikte; 2024 yılı Ocak-Eylül döneminde TYP' den 63.570 kadın faydalanmıştır.

## 2023 yılı İşgücü Piyasası Araştırması (İPA) sonuçlarına göre; araştırma kapsamında 2 ve üzeri çalışanı olan işyerlerinin %10,2'si açık işlerinde sadece kadın işgücü talebinde bulunmaktadır.

Şekil 5: İşyeri Büyüklüğüne Göre Açık İşlerde Cinsiyet Tercihi



**Kaynak:** İPA 2023

Araştırma kapsamında, açık işlerinde sadece kadın işgücü talebinde bulunan işyerlerinin en fazla %14,9 ile 2-9 çalışanı olan işyerlerinde olduğu görülmektedir. Bununla birlikte, işyeri büyüklüğü arttıkça işverenlerin cinsiyeti bir kriter olarak daha az oranda dikkate aldığı gözlemlenmektedir.

**2023 yılı İşgücü Piyasası Araştırması (İPA) sonuçlarına göre; araştırma kapsamında açık işlerde en fazla kadın işgücü tercihinde bulunulan sektörler sırasıyla “İmalat”, “Toptan ve Perakende Ticaret” ve “Konaklama ve Yiyecek Hizmeti Faaliyetleri” sektörleridir.**

Araştırma kapsamında, açık işlerde en fazla kadın işgücü tercihinde bulunulan meslekler ise “Makineci (Dikiş)”, “Temizlik Görevlisi” ve “Satış Danışmanı/Uzmanı” meslekleridir.

**Tablo 3: Cinsiyete Göre Açık İşler**

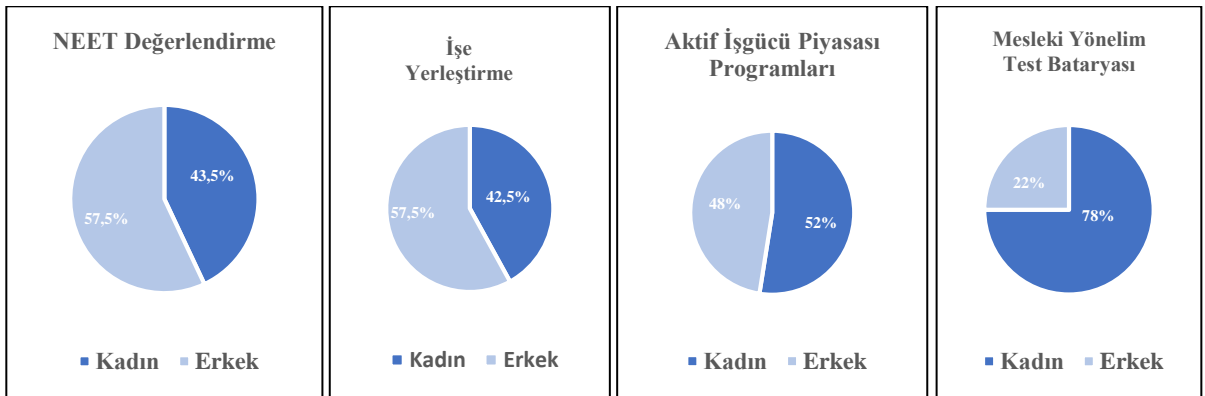
Kadın
Makineci (Dikiş)
Temizlik Görevlisi
Satış Danışmanı/Uzmanı
Mutfak Görevlisi
Mantı Ustası
Ön Muhasebeci
Garson (Servis Elemanı)
Konfeksiyon İşçisi
Aşçı
Okul Öncesi Öğretmeni

*Kaynak: İPA 2023*

**Ocak-Eylül 2024 döneminde Potansiyel NEET Tespiti ve İş Avcılığı Danışmanlık Modeli kapsamında 24.055 kadın iş arayana ulaşılmıştır.**

2024 yılı Ocak-Eylül döneminde İŞKUR'a kayıtlı 15-24 yaş aralığındaki gençlere yönelik potansiyel NEET tespiti ve İş Avcılığı Danışmanlık Modeli kapsamında 24.055 kadın iş arayana ulaşılmıştır. Bahse konu iş arayanların 6.630'u işe yerleştirilmiş, 992'si aktif iş gücü piyasası programından yararlandırılmış ve 7'si Mesleki Yönelim Test Bataryası uygulanması sonucu işgücü piyasasına dâhil edilmiştir. Bununla birlikte; Şiddet Önleme ve İzleme Merkezi (ŞÖNİM) ile Kadın Konuk Evlerinde kalan 1.998 kadına iş arama becerileri eğitimi verilmiştir.

**Şekil 6: Potansiyel NEET Tespiti ve İş Avcılığı Danışmanlık Modeli Cinsiyet Dağılımı (Ocak-Eylül 2024)**



**Ocak-Eylül 2024 döneminde 2.187 kişi doğum ve evlat edinme sonrası Yarım Çalışma Ödeneği'ne başvuruda bulunmuş olup 1.924 kişi ödenek almaya hak kazanmıştır.**

İş ve aile hayatının ahenk içinde sürdürülebilmesi gayesiyle belirli prim ve başvuru şartlarını sağlamaları halinde kadınlar çalışmadıkları dönem için yarım çalışma ödeneği ile desteklenmektedir.

2024 yılı Ocak-Eylül döneminde 2.187 kişi doğum ve evlat edinme sonrası yarım çalışma ödeneğine başvuruda bulunmuş, bu kişilerden 1.924'ü ödenek almaya hak kazanmıştır. Önceki yıllardan ödemesi devam edenlerle birlikte toplam 2.470 kişiye sigorta primleri dâhil olmak üzere toplam 66,4 milyon TL ödeme yapılmıştır.

**Tablo 4: Yarım Çalışma Ödeneği Verileri**

	<b>Başvuran Kişi Sayısı (2024 Ocak- Eylül)</b>	<b>Hak Eden Kişi Sayısı (2024 Ocak- Eylül)</b>	<b>Ödeme Yapılan Kişi Sayısı</b>	<b>Ödeme (Milyon TL)</b>
Yarım Çalışma Ödeneği	2.187	1.924	2.470	66,4