

İS  
POZİTİF

2024

Ağustos

# İSTATİSTİK BÜLTENİ



**Tablo 1: Mesleklere Göre Kadın İşe Yerleřtirmeler (İlk 10 Meslek) (Ocak-Ağustos 2024)**

Meslek	İře Yerleřtirme
Reyon Görevlisi	21.176
Turizm Ve Otelcilik Elemanı	20.471
Konfeksiyon İřçisi	16.448
Satıř Elemanı / Danıřmanı	14.482
Özel Güvenlik Görevlisi (Silahsız)	14.111
Market Elemanı	11.868
Servis Elemanı (Garson)	10.793
Çağrı Merkezi Müřteri Temsilcisi	9.939
Perakende Satıř Elemanı (Gıda)	9.647
Kasiyer	7.941

**Kayıtlı İřsiz 2.371.977 kiři.**

Ağustos ayında İřKUR'a kayıtlı İřsiz sayısı 2.371.977 kiři olmuřtur. Kayıtlı İřsizlerin %47,4'ü erkek, %52,6'sı kadındır.

**Tablo 2: Temel Göstergeler**

	2023 Ağustos	2024 Ağustos	Değışim (%)	2023 Ocak- Ağustos	2024 Ocak- Ağustos	Değışim (%)
<b>İře Yerleřtirme</b>	<b>99.688</b>	<b>119.336</b>	<b>19,71%</b>	<b>786.501</b>	<b>947.388</b>	<b>20,46%</b>
Kadın	36.187	46.205	27,68%	284.314	356.431	25,37%
Erkek	63.501	73.131	15,17%	502.187	590.957	17,68%
<b>Kayıtlı İřsiz</b>	<b>2.779.984</b>	<b>2.371.977</b>	<b>-14,68%</b>	-	-	-
Kadın	1.413.242	1.247.092	-11,76%	-	-	-
Erkek	1.366.742	1.124.885	-17,70%	-	-	-
<b>Aktif İřgücü Programları*</b>	<b>3.734</b>	<b>5.450</b>	<b>45,96%</b>	<b>37.503</b>	<b>45.977</b>	<b>22,60%</b>
İEP	3.638	5.078	39,58%	35.966	44.597	24,00%
MEK	96	372	287,50%	1.537	1.380	-10,21%
<b>Bireysel Görüşme</b>	<b>265.317</b>	<b>227.379</b>	<b>-14,30%</b>	<b>1.869.618</b>	<b>2.015.246</b>	<b>7,79%</b>
Kadın	126.426	100.853	-20,23%	752.693	837.623	11,28%
Erkek	138.891	126.526	-8,90%	1.116.925	1.177.623	5,43%

\*Katılımcı sayısını ifade etmektedir. 08.04.2022 tarihinde, Aktif İřgücü Hizmetlerinin Yürütülmesine İliřkin Usul ve Esaslar Hakkında Yönetmelik yayımlanarak yürürlüğe girmiřtir. Yararlanma kořullarında çeřitli deęişiklikler yapılmıřtır.

## Ağustos ayında İŞKUR 227.379 bireysel görüşme gerçekleştirdi.

Ağustos ayında iş ve meslek danışmanlığı hizmetleri kapsamında iş arayanlarla 227.379 bireysel görüşme gerçekleştirilmiştir. Bireysel görüşmelerin 126.526'sı (%55,6) erkek iş arayanlarla gerçekleştirilmiş iken 100.853'ü (%44,4) kadın iş arayanlarla gerçekleştirilmiştir.

## Ağustos ayında düzenlenen Aktif İşgücü Piyasası Programları (AİPP)'ndan 5.450 kişi yararlandı.

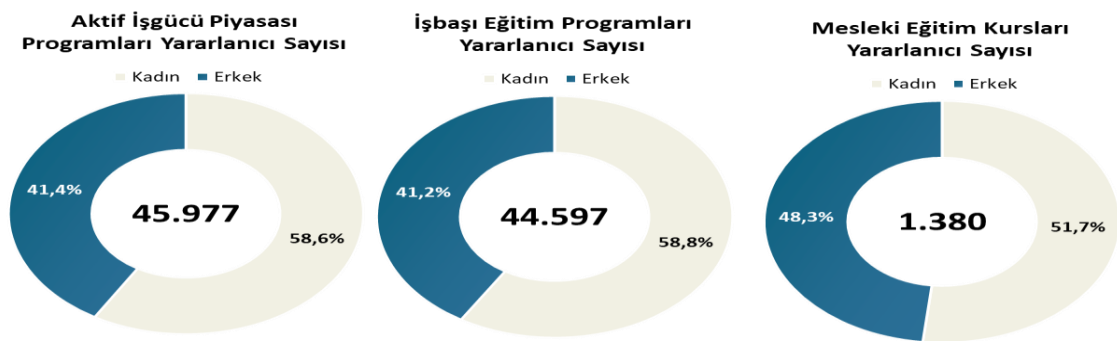
Ağustos ayında aktif işgücü piyasası programları kapsamında 1.253 program düzenlenmiş olup 5.450 kişi bu programlardan faydalanmıştır. Söz konusu programlardan yararlananların 2.436'sı (%44,7) erkek kursiyer iken 3.014'ü (%55,3) kadın kursiyerdir.

Öte yandan; aktif işgücü piyasası programlarından yararlananların 5.078'i İşbaşı Eğitim Programı (İEP)'nden oluşmakta iken 372'si Mesleki Eğitim Kursları (MEK)'nden oluşmaktadır. İEP yararlanıcı sayısının 2.223'ü (%43,8) erkek iken 2.855'i (%56,2) kadındır. Bununla birlikte, MEK yararlanıcı sayısının ise 213'ü (%57,3) erkek iken 159'u (%42,7) kadındır.

2024 yılı Ocak-Ağustos döneminde ise 9.839 program düzenlenmiş olup 45.977 kişi bu programlardan faydalanmıştır. Bahse konu programlardan yararlananların 19.035'i (%41,4) erkek kursiyer iken 26.942'si (%58,6) kadın kursiyerdir. İEP yararlanıcı sayısının 18.369'u (%41,2) erkek iken 26.228'i (%58,8) kadındır. Bununla birlikte, MEK yararlanıcı sayısının ise 666'sı (%48,3) erkek iken 714'ü (%51,7) kadındır.

2024 yılında düzenlenen aktif işgücü piyasası programlarından en fazla yararlanan kadın kursiyerler sırasıyla "Konfeksiyon İşçisi", "Makineci (Dikiş)" ve "Çağrı Merkezi Elemanı" mesleklerinde bulunmaktadır.

**Şekil 4: Aktif İşgücü Piyasası Programları Katılımcılarının Cinsiyet Dağılımı (Ocak-Ağustos 2024)**



## 1 Ocak-30 Ağustos 2024 döneminde Kadın İstihdamında Pozitif Ayrımcılık Projesi (KİPAP)'nden 3.019 kadın yararlanmıştır.

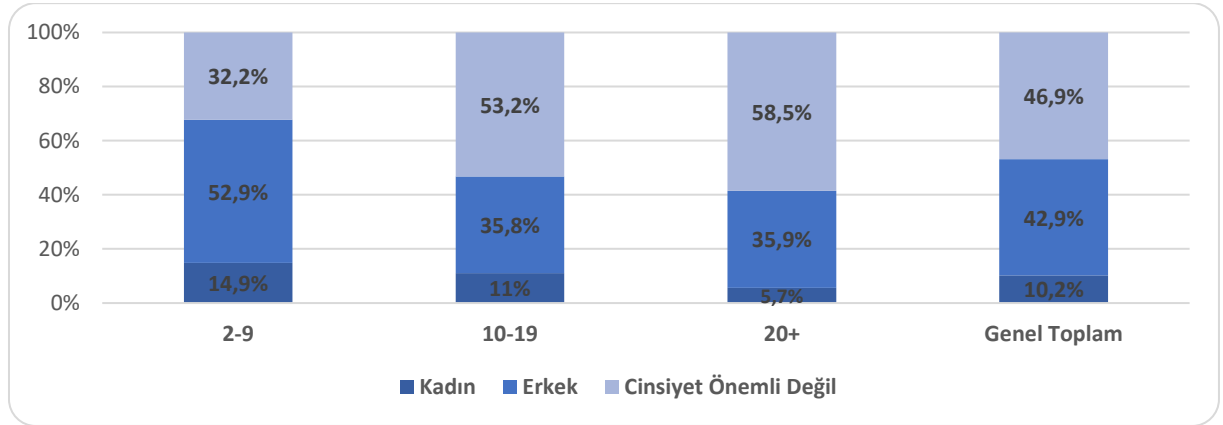
2024 yılı 1 Ocak-30 Ağustos dönemi itibarıyla Kadın İstihdamında Pozitif Ayrımcılık Projesinden 3.019 kadın yararlanmıştır. Bununla beraber, bakım desteği ödemesi almaya hak kazanan kadın sayısı 348'dir.

## Ağustos ayında İŞKUR aracılığıyla 6.039 kişi Toplum Yararına Programdan (TYP) faydalanmıştır.

Ağustos ayında İŞKUR aracılığıyla 2.241'i (%37,1) erkek, 3.798'i (%62,9) kadın olmak üzere 6.039 kişi Toplum Yararına Programdan yararlanmıştır. Bununla birlikte; 2024 yılı Ocak-Ağustos döneminde TYP' den 61.236 kadın faydalanmıştır.

**2023 yılı İşgücü Piyasası Araştırması (İPA) sonuçlarına göre; araştırma kapsamında 2 ve üzeri çalışanı olan işyerlerinin %10,2'si açık işlerinde sadece kadın işgücü talebinde bulunmaktadır.**

**Şekil 5: İşyeri Büyüklüğüne Göre Açık İşlerde Cinsiyet Tercih**



*Kaynak: İPA 2023*

Araştırma kapsamında, açık işlerinde sadece kadın işgücü talebinde bulunan işyerlerinin en fazla %14,9 ile 2-9 çalışanı olan işyerlerinde olduğu görülmektedir. Bununla birlikte, işyeri büyüklüğü arttıkça işverenlerin cinsiyeti bir kriter olarak daha az oranda dikkate aldığı gözlemlenmektedir.

**2023 yılı İşgücü Piyasası Araştırması (İPA) sonuçlarına göre; araştırma kapsamında açık işlerde en fazla kadın işgücü tercihinde bulunulan sektörler sırasıyla “İmalat”, “Toptan ve Perakende Ticaret” ve “Konaklama ve Yiyecek Hizmeti Faaliyetleri” sektörleridir.**

Araştırma kapsamında, açık işlerde en fazla kadın işgücü tercihinde bulunulan meslekler ise “Makineci (Dikiş)”, “Temizlik Görevlisi” ve “Satış Danışmanı/Uzmanı” meslekleridir.

**Tablo 3: Cinsiyete Göre Açık İşler**

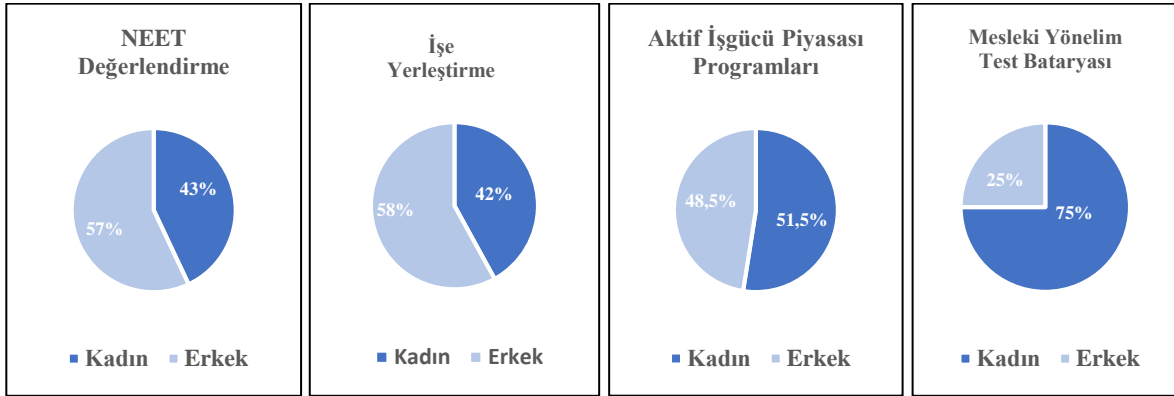
Kadın
Makineci (Dikiş)
Temizlik Görevlisi
Satış Danışmanı/Uzmanı
Mutfak Görevlisi
Mantı Ustası
Ön Muhasebeci
Garson (Servis Elemanı)
Konfeksiyon İşçisi
Aşçı
Okul Öncesi Öğretmeni

*Kaynak: İPA 2023*

**Ocak-Ağustos 2024 döneminde Potansiyel NEET Tespiti ve İş Avcılığı Danışmanlık Modeli kapsamında 16.459 kadın iş arayana ulaşılmıştır.**

2024 yılı Ocak-Ağustos döneminde İŞKUR'a kayıtlı 15-24 yaş aralığındaki gençlere yönelik potansiyel NEET tespiti ve İş Avcılığı Danışmanlık Modeli kapsamında 21.900 kadın iş arayana ulaşılmıştır. Bahse konu iş arayanların 5.729'u işe yerleştirilmiş, 904'ü aktif iş gücü piyasası programından yararlandırılmış ve 6'sı Mesleki Yönelim Test Bataryası uygulanması sonucu işgücü piyasasına dâhil edilmiştir. Bununla birlikte; Şiddet Önleme ve İzleme Merkezi (ŞÖNİM) ile Kadın Konuk Evlerinde kalan 1.837 kadına iş arama becerileri eğitimi verilmiştir.

**Şekil 6: Potansiyel NEET Tespiti ve İş Avcılığı Danışmanlık Modeli Cinsiyet Dağılımı (Ocak-Ağustos 2024)**



**Ocak-Ağustos 2024 döneminde 1.948 kişi doğum ve evlat edinme sonrası Yarım Çalışma Ödeneği'ne başvuruda bulunmuş olup 1.714 kişi ödenek almaya hak kazanmıştır.**

İş ve aile hayatının ahenk içinde sürdürülebilmesi gayesiyle belirli prim ve başvuru şartlarını sağlamaları halinde kadınlar çalışmadıkları dönem için yarım çalışma ödeneği ile desteklenmektedir.

2024 yılı Ocak-Ağustos döneminde 1.948 kişi doğum ve evlat edinme sonrası yarım çalışma ödeneğine başvuruda bulunmuş, bu kişilerden 1.714'ü ödenek almaya hak kazanmıştır. Önceki yıllardan ödemesi devam edenlerle birlikte toplam 2.298 kişiye sigorta primleri dâhil olmak üzere toplam 59,2 milyon TL ödeme yapılmıştır.

**Tablo 4: Yarım Çalışma Ödeneği Verileri**

	<b>Başvuran Kişi Sayısı (2024 Ocak- Ağustos)</b>	<b>Hak Eden Kişi Sayısı (2024 Ocak- Ağustos)</b>	<b>Ödeme Yapılan Kişi Sayısı</b>	<b>Ödeme (Milyon TL)</b>
Yarım Çalışma Ödeneği	1.948	1.714	2.298	59,2