

İS
POZİTİF

2024

Temmuz

İSTATİSTİK BÜLTENİ

Tablo 1: Mesleklere Göre Kadın İşe Yerleřtirmeler (İlk 10 Meslek) (Ocak-Temmuz 2024)

Meslek	İře Yerleřtirme
Turizm Ve Otelcilik Elemanı	19.263
Reyon Görevlisi	18.741
Konfeksiyon İřçisi	14.232
Satıř Elemanı / Danıřmanı	12.778
Özel Güvenlik Görevlisi (Silahsız)	12.676
Market Elemanı	10.210
Servis Elemanı (Garson)	9.458
Perakende Satıř Elemanı (Gıda)	8.529
Çađrı Merkezi Müřteri Temsilcisi	8.122
Kasiyer	6.779

Kayıtlı İřsiz 2.368.303 kiři.

Temmuz ayında İřKUR'a kayıtlı İřsiz sayısı 2.368.303 kiři olmuřtur. Kayıtlı İřsizlerin %47,7'si erkek, %52,3'ü kadındır.

Tablo 2: Temel Göstergeler

	2023 Temmuz	2024 Temmuz	Deđiřim (%)	2023 Ocak- Temmuz	2024 Ocak- Temmuz	Deđiřim (%)
İře Yerleřtirme	103.527	138.881	34,15%	687.180	829.031	20,64%
Kadın	39.341	53.666	36,41%	248.294	310.761	25,16%
Erkek	64.186	85.215	32,76%	438.886	518.270	18,09%
Kayıtlı İřsiz	2.680.951	2.368.303	-11,66%	-	-	-
Kadın	1.353.152	1.237.980	-8,51%	-	-	-
Erkek	1.327.799	1.130.323	-14,87%	-	-	-
Aktif İřgücü Programları*	3.994	7.710	93,04%	33.451	40.037	19,69%
İEP	3.983	7.391	85,56%	32.011	39.033	21,94%
MEK	11	319	2800,00%	1.440	1.004	-30,28%
Bireysel Görüřme	225.643	277.340	22,91%	1.604.301	1.787.867	11,44%
Kadın	93.592	122.255	30,63%	626.267	736.771	17,64%
Erkek	132.051	155.085	17,44%	978.034	1.051.096	7,47%

*Katılımcı sayısını ifade etmektedir. 08.04.2022 tarihinde, Aktif İřgücü Hizmetlerinin Yürütülmesine İliřkin Usul ve Esaslar Hakkında Yönetmelik yayımlanarak yürürlüğe girmiřtir. Yararlanma kořullarında çeřitli deđiřiklikler yapılmıřtır.

Temmuz ayında İŞKUR 277.340 bireysel görüşme gerçekleştirdi.

Temmuz ayında iş ve meslek danışmanlığı hizmetleri kapsamında iş arayanlarla 277.340 bireysel görüşme gerçekleştirilmiştir. Bireysel görüşmelerin 155.085'i (%55,9) erkek iş arayanlarla gerçekleştirilmiş iken 122.255'i (%44,1) kadın iş arayanlarla gerçekleştirilmiştir.

Temmuz ayında düzenlenen Aktif İşgücü Piyasası Programları (AİPP)'ndan 7.710 kişi yararlandı.

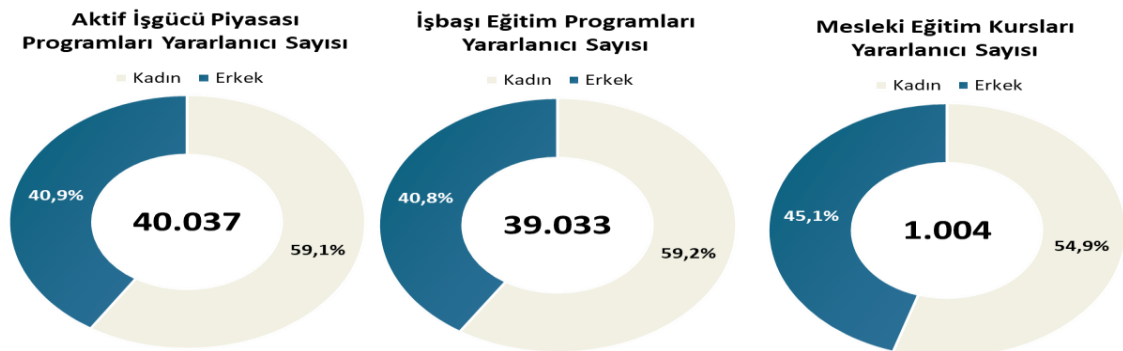
Temmuz ayında aktif işgücü piyasası programları kapsamında 1.519 program düzenlenmiş olup 7.710 kişi bu programlardan faydalanmıştır. Söz konusu programlardan yararlananların 2.889'u (%37,5) erkek kursiyer iken 4.821'i (%62,5) kadın kursiyerdir.

Öte yandan; aktif işgücü piyasası programlarından yararlananların 7.391'i İşbaşı Eğitim Programı (İEP)'nden oluşmakta iken 319'u Mesleki Eğitim Kursları (MEK)'nden oluşmaktadır. İEP yararlanıcı sayısının 2.795'i (%37,8) erkek iken 4.596'sı (%62,2) kadındır. Bununla birlikte, MEK yararlanıcı sayısının ise 94'ü (%29,5) erkek iken 225'i (%70,5) kadındır.

2024 yılı Ocak-Temmuz döneminde ise 8.537 program düzenlenmiş olup 40.037 kişi bu programlardan faydalanmıştır. Bahse konu programlardan yararlananların 16.374'ü (%40,9) erkek kursiyer iken 23.663'ü (%59,1) kadın kursiyerdir. İEP yararlanıcı sayısının 15.921'i (%40,8) erkek iken 23.112'si (%59,2) kadındır. Bununla birlikte, MEK yararlanıcı sayısının ise 453'ü (%45,1) erkek iken 551'i (%54,9) kadındır.

2024 yılında düzenlenen aktif işgücü piyasası programlarından en fazla yararlanan kadın kursiyerler sırasıyla "Konfeksiyon İşçisi", "Makineci (Dikiş)" ve "Çağrı Merkezi Elemanı" mesleklerinde bulunmaktadır.

Şekil 4: Aktif İşgücü Piyasası Programları Katılımcılarının Cinsiyet Dağılımı (Ocak-Temmuz 2024)



1 Ocak-30 Temmuz 2024 döneminde Kadın İstihdamında Pozitif Ayrımcılık Projesi (KİPAP)'nden 2.574 kadın yararlanmıştır.

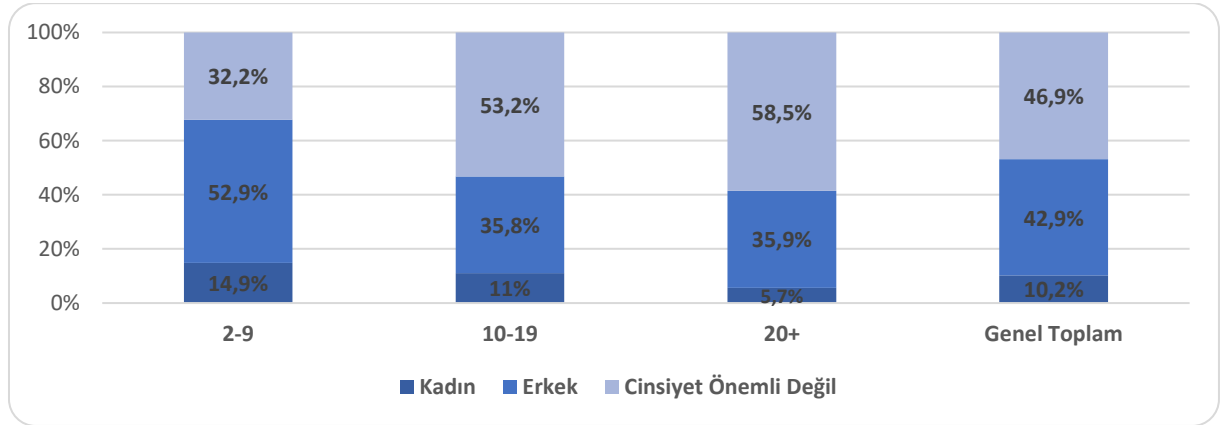
2024 yılı 1 Ocak-30 Temmuz dönemi itibarıyla Kadın İstihdamında Pozitif Ayrımcılık Projesinden 2.574 kadın yararlanmıştır. Bununla beraber, bakım desteği ödemesi almaya hak kazanan kadın sayısı 304'dür.

Temmuz ayında İŞKUR aracılığıyla 16.401 kişi Toplum Yararına Programdan (TYP) faydalanmıştır.

Temmuz ayında İŞKUR aracılığıyla 5.347'si (%32,6) erkek, 11.054'ü (%67,4) kadın olmak üzere 16.401 kişi Toplum Yararına Programdan yararlanmıştır. Bununla birlikte; 2024 yılı Ocak-Temmuz döneminde TYP' den 57.836 kadın faydalanmıştır.

2023 yılı İşgücü Piyasası Araştırması (İPA) sonuçlarına göre; araştırma kapsamında 2 ve üzeri çalışanı olan işyerlerinin %10,2'si açık işlerinde sadece kadın işgücü talebinde bulunmaktadır.

Şekil 5: İşyeri Büyüklüğüne Göre Açık İşlerde Cinsiyet Tercih



Kaynak: İPA 2023

Araştırma kapsamında, açık işlerinde sadece kadın işgücü talebinde bulunan işyerlerinin en fazla %14,9 ile 2-9 çalışanı olan işyerlerinde olduğu görülmektedir. Bununla birlikte, işyeri büyüklüğü arttıkça işverenlerin cinsiyeti bir kriter olarak daha az oranda dikkate aldığı gözlemlenmektedir.

2023 yılı İşgücü Piyasası Araştırması (İPA) sonuçlarına göre; araştırma kapsamında açık işlerde en fazla kadın işgücü tercihinde bulunulan sektörler sırasıyla “İmalat”, “Toptan ve Perakende Ticaret” ve “Konaklama ve Yiyecek Hizmeti Faaliyetleri” sektörleridir.

Araştırma kapsamında, açık işlerde en fazla kadın işgücü tercihinde bulunulan meslekler ise “Makineci (Dikiş)”, “Temizlik Görevlisi” ve “Satış Danışmanı/Uzmanı” meslekleridir.

Tablo 3: Cinsiyete Göre Açık İşler

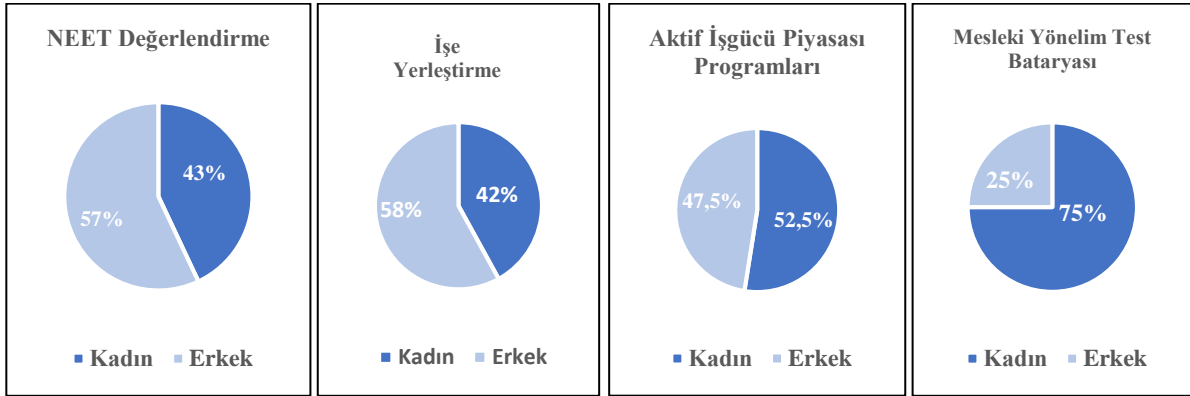
Kadın
Makineci (Dikiş)
Temizlik Görevlisi
Satış Danışmanı/Uzmanı
Mutfak Görevlisi
Mantı Ustası
Ön Muhasebeci
Garson (Servis Elemanı)
Konfeksiyon İşçisi
Aşçı
Okul Öncesi Öğretmeni

Kaynak: İPA 2023

Ocak-Temmuz 2024 döneminde Potansiyel NEET Tespiti ve İş Avcılığı Danışmanlık Modeli kapsamında 16.459 kadın iş arayana ulaşmıştır.

2024 yılı Ocak-Temmuz döneminde İŞKUR'a kayıtlı 15-24 yaş aralığındaki gençlere yönelik potansiyel NEET tespiti ve İş Avcılığı Danışmanlık Modeli kapsamında 20.072 kadın iş arayana ulaşmıştır. Bahse konu iş arayanların 4.974'ü işe yerleştirilmiş, 849'u aktif iş gücü piyasası programından yararlandırılmış ve 6'sı Mesleki Yönelim Test Bataryası uygulanması sonucu işgücü piyasasına dâhil edilmiştir. Bununla birlikte; Şiddet Önleme ve İzleme Merkezi (ŞÖNİM) ile Kadın Konuk Evlerinde kalan 1.667 kadına iş arama becerileri eğitimi verilmiştir.

Şekil 6: Potansiyel NEET Tespiti ve İş Avcılığı Danışmanlık Modeli Cinsiyet Dağılımı (Ocak-Temmuz 2024)



Ocak-Temmuz 2024 döneminde 1.729 kişi doğum ve evlat edinme sonrası Yarım Çalışma Ödeneği'ne başvuruda bulunmuş olup 1.532 kişi ödenek almaya hak kazanmıştır.

İş ve aile hayatının ahenk içinde sürdürülebilmesi gayesiyle belirli prim ve başvuru şartlarını sağlamaları halinde kadınlar çalışmadıkları dönem için yarım çalışma ödeneği ile desteklenmektedir.

2024 yılı Ocak-Temmuz döneminde 1.729 kişi doğum ve evlat edinme sonrası yarım çalışma ödeneğine başvuruda bulunmuş, bu kişilerden 1.532'si ödenek almaya hak kazanmıştır. Önceki yıllardan ödemesi devam edenlerle birlikte toplam 2.120 kişiye sigorta primleri dâhil olmak üzere toplam 51,6 milyon TL ödeme yapılmıştır.

Tablo 4: Yarım Çalışma Ödeneği Verileri

	Başvuran Kişi Sayısı (2024 Ocak- Temmuz)	Hak Eden Kişi Sayısı (2024 Ocak- Temmuz)	Ödeme Yapılan Kişi Sayısı	Ödeme (Milyon TL)
Yarım Çalışma Ödeneği	1.729	1.532	2.120	51,6