

İS
POZİTİF

2024

Haziran

İSTATİSTİK BÜLTENİ

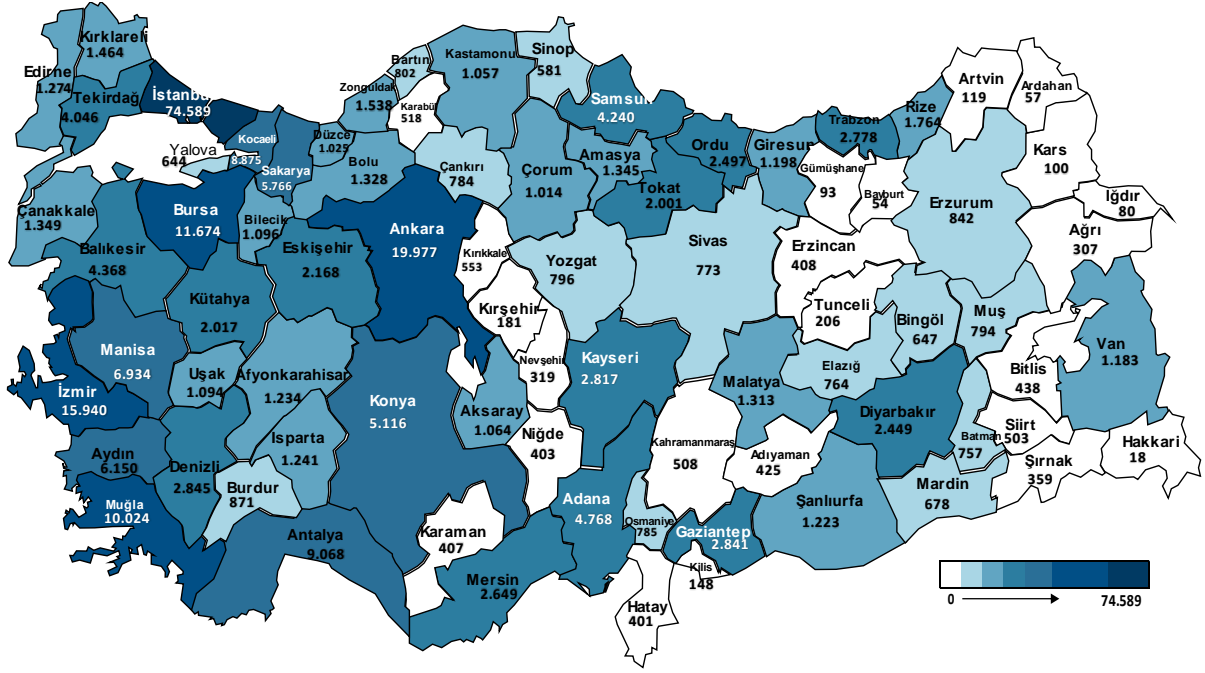
2024 Yılı Haziran Ayı İstatistik Bülteni

Haziran ayında İŞKUR aracılığıyla 109.009 işe yerleşme gerçekleşmiştir.

Haziran ayında İŞKUR aracılığıyla 62.685'i (%57,5) erkek, 46.324'ü (%42,5) kadın olmak üzere 109.009 işe yerleşme gerçekleşmiştir. Bununla birlikte, kadın işe yerleşmelerin 45.819'u özel işe yerleşme iken 505'i ise kamu işe yerleşmedir.

2024 yılı Ocak-Haziran döneminde ise 257.524 kadın işe yerleştirmeye aracılık edilmiştir.

Şekil 1: İl Bazlı Kadın İşe Yerleştirme Verisi (Ocak-Haziran 2024)



Ocak-Haziran 2024 döneminde sektörler itibarıyla en fazla kadın işe yerleştirme sanayi sektöründe “İmalat” alanında; mesleklere göre ise en fazla işe yerleştirme sırasıyla “Turizm Otelcilik Elemanı, Reyon Görevlisi ve Özel Güvenlik Görevlisi (Silahsız) mesleklerinde gerçekleştirilmiştir.

257.524 Kadın



95.624 Genç



3.865 Engelli



61.427
Yükseköğrenim
Mezunu



İŞKUR'un Ocak-Haziran 2024 döneminde aracılık ettiği 257.524 kadın işe yerleştirmenin 95.624'ü genç, 3.865'i engelli ve 61.427'si yükseköğrenim mezunundan oluşmaktadır.

Tablo 1: Mesleklere Göre Kadın İşe Yerleřtirmeler (İlk 10 Meslek) (Ocak-Haziran 2024)

Meslek	İře Yerleřtirme
Turizm Ve Otelcilik Elemanı	17.157
Reyon Görevlisi	14.172
Özel Güvenlik Görevlisi (Silahsız)	12.052
Konfeksiyon İşçisi	11.445
Satış Elemanı / Danışmanı	10.073
Market Elemanı	7.891
Servis Elemanı (Garson)	7.333
Perakende Satış Elemanı (Gıda)	6.852
Çağrı Merkezi Müşteri Temsilcisi	6.490
Makineci (Dikiş)	5.901

Kayıtlı işsiz 2.253.851 kiři.

Haziran ayında İŐKUR'a kayıtlı işsiz sayısı 2.253.851 kiři olmuştur. Kayıtlı işsizlerin %48,5'i erkek, %51,5'i kadındır.

Tablo 2: Temel Göstergeler

	2023 Haziran	2024 Haziran	Değişim (%)	2023 Ocak- Haziran	2024 Ocak- Haziran	Değişim (%)
İře Yerleřtirme	92.266	109.009	18,15%	584.081	691.055	18,31%
Kadın	39.045	46.324	18,64%	209.155	257.524	23,13%
Erkek	53.221	62.685	17,78%	374.926	433.531	15,63%
Kayıtlı İşsiz	2.601.852	2.253.851	-13,38%	-	-	-
Kadın	1.310.505	1.160.008	-11,48%	-	-	-
Erkek	1.291.347	1.093.843	-15,29%	-	-	-
Aktif İşgücü Programları*	3.517	5.128	45,81%	29.309	31.754	8,34%
İEP	3.487	4.977	42,73%	27.880	31.093	11,52%
MEK	30	151	403,33%	1.429	661	-53,74%
Bireysel Görüşme	172.055	189.106	9,91%	1.378.658	1.510.527	9,57%
Kadın	71.835	83.865	16,75%	532.674	614.517	15,36%
Erkek	100.220	105.241	5,01%	845.984	896.010	5,91%

*Katılımcı sayısını ifade etmektedir. 08.04.2022 tarihinde, Aktif İşgücü Hizmetlerinin Yürütülmesine İlişkin Usul ve Esaslar Hakkında Yönetmelik yayımlanarak yürürlüğe girmiştir. Yararlanma koşullarında çeşitli değişiklikler yapılmıştır.

Haziran ayında İŞKUR 189.106 bireysel görüşme gerçekleştirdi.

Haziran ayında iş ve meslek danışmanlığı hizmetleri kapsamında iş arayanlarla 189.106 bireysel görüşme gerçekleştirilmiştir. Bireysel görüşmelerin 105.241'i (%55,7) erkek iş arayanlarla gerçekleştirilmiş iken 83.865'i (%44,3) kadın iş arayanlarla gerçekleştirilmiştir.

Haziran ayında düzenlenen Aktif İşgücü Piyasası Programları (AİPP)'ndan 5.128 kişi yararlandı.

Haziran ayında aktif işgücü piyasası programları kapsamında 1.168 program düzenlenmiş olup 5.128 kişi bu programlardan faydalanmıştır. Söz konusu programlardan yararlananların 2.029'u (%39,6) erkek kursiyer iken 3.099'u (%60,4) kadın kursiyerdir.

Öte yandan; aktif işgücü piyasası programlarının 4.977'si İşbaşı Eğitim Programı (İEP)'nden oluşmakta iken 151'i Mesleki Eğitim Kursları (MEK)'nden oluşmaktadır. İEP yararlanıcı sayısının 1.983'ü (%39,8) erkek iken 2.994'u (%60,2) kadındır. Bununla birlikte, MEK yararlanıcı sayısının ise 46'sı (%30,5) erkek iken 105'i (%69,5) kadındır.

2024 yılı Ocak-Haziran döneminde ise 6.966 program düzenlenmiş olup 31.754 kişi bu programlardan faydalanmıştır. Bahse konu programlardan yararlananların 13.287'si (%41,8) erkek kursiyer iken 18.467'si (%58,2) kadın kursiyerdir. İEP yararlanıcı sayısının 12.938'i (%41,6) erkek iken 18.155'i (%58,4) kadındır. Bununla birlikte, MEK yararlanıcı sayısının ise 349'u (%52,8) erkek iken 312'si (%47,2) kadındır.

2024 yılında düzenlenen aktif işgücü piyasası programlarından en fazla yararlanan kadın kursiyerler sırasıyla "Konfeksiyon İşçisi", "Makineci (Dikiş)" ve "Dokuma Konfeksiyon Makineci" mesleklerinde bulunmaktadır.

Şekil 4: Aktif İşgücü Piyasası Programları Katılımcılarının Cinsiyet Dağılımı (Ocak-Haziran 2024)



1 Ocak-30 Haziran 2024 döneminde Kadın İstihdamında Pozitif Ayrımcılık Projesi (KİPAP)'nden 2.430 kadın yararlanmıştır.

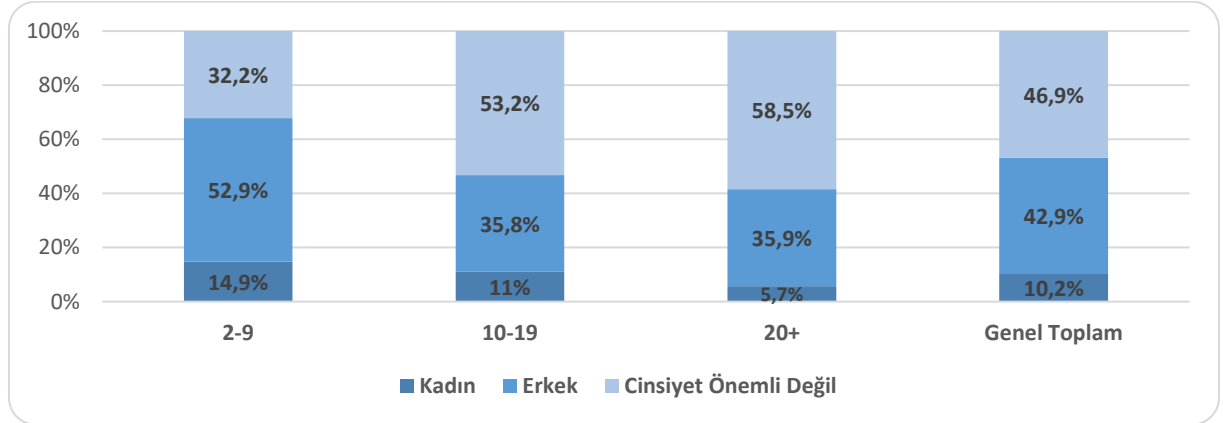
2024 yılı 1 Ocak-30 Haziran dönemi itibarıyla Kadın İstihdamında Pozitif Ayrımcılık Projesinden 2.430 kadın yararlanmıştır. Bununla beraber, bakım desteği ödemesi almaya hak kazanan kadın sayısı 291'dir.

Haziran ayında İŞKUR aracılığıyla 7.281 kişi Toplum Yararına Programdan (TYP) faydalanmıştır.

Haziran ayında İŞKUR aracılığıyla 3.012'si (%41,4) erkek, 4.269'u (%58,6) kadın olmak üzere 7.281 kişi Toplum Yararına Programdan yararlanmıştır. Bununla birlikte; 2024 yılı Ocak-Haziran döneminde TYP' den 47.028 kadın faydalanmıştır.

2023 yılı İşgücü Piyasası Araştırması (İPA) sonuçlarına göre; araştırma kapsamında 2 ve üzeri çalışanı olan işyerlerinin %10,2'si açık işlerinde sadece kadın işgücü talebinde bulunmaktadır.

Şekil 5: İşyeri Büyüklüğüne Göre Açık İşlerde Cinsiyet Tercihi



Kaynak: İPA 2023

Araştırma kapsamında, açık işlerinde sadece kadın işgücü talebinde bulunan işyerlerinin en fazla %14,9 ile 2-9 çalışanı olan işyerlerinde olduğu görülmektedir. Bununla birlikte, işyeri büyüklüğü arttıkça işverenlerin cinsiyeti bir kriter olarak daha az oranda dikkate aldığı gözlemlenmektedir.

2023 yılı İşgücü Piyasası Araştırması (İPA) sonuçlarına göre; araştırma kapsamında açık işlerde en fazla kadın işgücü tercihinde bulunulan sektörler sırasıyla “İmalat”, “Toptan ve Perakende Ticaret” ve “Konaklama ve Yiyecek Hizmeti Faaliyetleri” sektörleridir.

Araştırma kapsamında, açık işlerde en fazla kadın işgücü tercihinde bulunulan meslekler ise “Makineci (Dikiş)”, “Temizlik Görevlisi” ve “Satış Danışmanı/Uzmanı” meslekleridir.

Tablo 3: Cinsiyete Göre Açık İşler

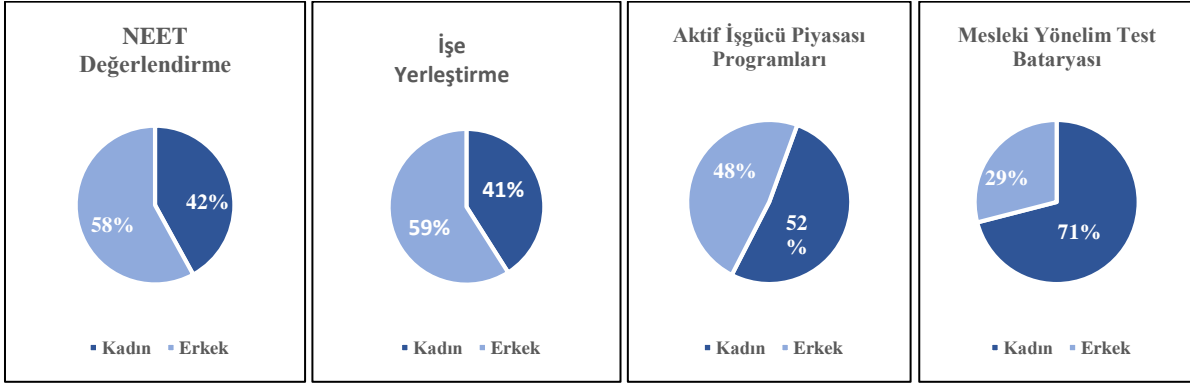
Kadın
Makineci (Dikiş)
Temizlik Görevlisi
Satış Danışmanı/Uzmanı
Mutfak Görevlisi
Mantı Ustası
Ön Muhasebeci
Garson (Servis Elemanı)
Konfeksiyon İşçisi
Aşçı
Okul Öncesi Öğretmeni

Kaynak: İPA 2023

Ocak-Haziran 2024 döneminde Potansiyel NEET Tespiti ve İş Avcılığı Danışmanlık Modeli kapsamında 16.459 kadın iş arayana ulaşmıştır.

2024 yılı Ocak-Haziran döneminde İŞKUR'a kayıtlı 15-24 yaş aralığındaki gençlere yönelik potansiyel NEET tespiti ve İş Avcılığı Danışmanlık Modeli kapsamında 16.459 kadın iş arayana ulaşmıştır. Bahse konu iş arayanların 3.877'si işe yerleştirilmiş, 737'si aktif iş gücü piyasası programından yararlandırılmış ve 5'i Mesleki Yönelim Test Bataryası uygulanması sonucu işgücü piyasasına dâhil edilmiştir. Bununla birlikte; Şiddet Önleme ve İzleme Merkezi (ŞÖNİM) ile Kadın Konuk Evlerinde kalan 1.537 kadına iş arama becerileri eğitimi verilmiştir.

Şekil 6: Potansiyel NEET Tespiti ve İş Avcılığı Danışmanlık Modeli Cinsiyet Dağılımı (Ocak-Haziran 2024)



Ocak-Haziran 2024 döneminde 1.510 kişi doğum ve evlat edinme sonrası Yarım Çalışma Ödeneği'ne başvuruda bulunmuş olup 1.325 kişi ödenek almaya hak kazanmıştır.

İş ve aile hayatının ahenk içinde sürdürülebilmesi gayesiyle belirli prim ve başvuru şartlarını sağlamaları halinde kadınlar çalışmadıkları dönem için yarım çalışma ödeneği ile desteklenmektedir.

2024 yılı Ocak-Haziran döneminde 1.510 kişi doğum ve evlat edinme sonrası yarım çalışma ödeneğine başvuruda bulunmuş, bu kişilerden 1.325'i ödenek almaya hak kazanmıştır. Önceki yıllardan ödemesi devam edenlerle birlikte toplam 1.892 kişiye sigorta primleri dâhil olmak üzere toplam 43,8 milyon TL ödeme yapılmıştır.

Tablo 4: Yarım Çalışma Ödeneği Verileri

	Başvuran Kişi Sayısı (2024 Ocak- Haziran)	Hak Eden Kişi Sayısı (2024 Ocak- Haziran)	Ödeme Yapılan Kişi Sayısı	Ödeme (Milyon TL)
Yarım Çalışma Ödeneği	1.510	1.325	1.892	43,8