

İS  
POZİTİF

2024

Mayıs

# İSTATİSTİK BÜLTENİ



**Tablo 1: Mesleklere Göre Kadın İşe Yerleřtirmeler (İlk 10 Meslek) (Ocak-Mayıs 2024)**

Meslek	İře Yerleřtirme
Turizm Ve Otelcilik Elemanı	14.164
Reyon Görevlisi	11.237
Özel Güvenlik Görevlisi (Silahsız)	11.092
Konfeksiyon İřçisi	9.924
Satıř Elemanı / Danıřmanı	8.203
Market Elemanı	5.956
Servis Elemanı (Garson)	5.856
Perakende Satıř Elemanı (Gıda)	5.533
Çaęrı Merkezi Müřteri Temsilcisi	5.370
Makineci (Dikiř)	5.288

**Kayıtlı işsiz 2.272.602 kiři.**

Mayıs ayında İřKUR'a kayıtlı işsiz sayısı 2.272.602 kiři olmuřtur. Kayıtlı işsizlerin 1.111.968'i (%48,9) erkek, 1.160.634'ü (%51,1) kadındır.

**Tablo 2: Temel Göstergeler**

	2023 Mayıs	2024 Mayıs	Deęiřim (%)	2023 Ocak- Mayıs	2024 Ocak- Mayıs	Deęiřim (%)
<b>İře Yerleřtirme</b>	<b>113.122</b>	<b>147.867</b>	<b>30,71%</b>	<b>492.048</b>	<b>582.667</b>	<b>18,42%</b>
Kadın	40.914	53.845	31,61%	170.241	211.526	24,25%
Erkek	72.208	94.022	30,21%	321.807	371.141	15,33%
<b>Kayıtlı İşsiz</b>	<b>2.619.985</b>	<b>2.272.602</b>	<b>-13,26%</b>	-	-	-
Kadın	1.307.298	1.160.634	-11,22%	-	-	-
Erkek	1.312.687	1.111.968	-15,29%	-	-	-
<b>Aktif İşgücü Programları*</b>	<b>4.820</b>	<b>7.437</b>	<b>54,29%</b>	<b>25.489</b>	<b>26.246</b>	<b>2,97%</b>
İEP	4.543	7.306	60,82%	24.107	25.736	6,76%
MEK	277	131	-52,71%	1.382	510	-63,10%
<b>Bireysel Görüşme</b>	<b>240.087</b>	<b>263.945</b>	<b>9,94%</b>	<b>1.206.603</b>	<b>1.321.421</b>	<b>9,52%</b>
Kadın	89.896	109.240	21,52%	460.839	530.652	15,15%
Erkek	150.191	154.705	3,01%	745.764	790.769	6,03%

\*Katılımcı sayısını ifade etmektedir. 08.04.2022 tarihinde, Aktif İşgücü Hizmetlerinin Yürütülmesine İliřkin Usul ve Esaslar Hakkında Yönetmelik yayımlanarak yürürlüğe girmiřtir. Yararlanma kořullarında çeřitli deęiřiklikler yapılmıřtır.

## Mayıs ayında İŞKUR 263.945 bireysel görüşme gerçekleştirdi.

Mayıs ayında iş ve meslek danışmanlığı hizmetleri kapsamında iş arayanlarla 263.945 bireysel görüşme gerçekleştirilmiştir. Bireysel görüşmelerin 154.705'i (%58,6) erkek iş arayanlarla gerçekleştirilmiş iken 109.240'ı (%41,4) kadın iş arayanlarla gerçekleştirilmiştir.

## Mayıs ayında düzenlenen Aktif İşgücü Piyasası Programları (AİPP)'ndan 7.437 kişi yararlandı.

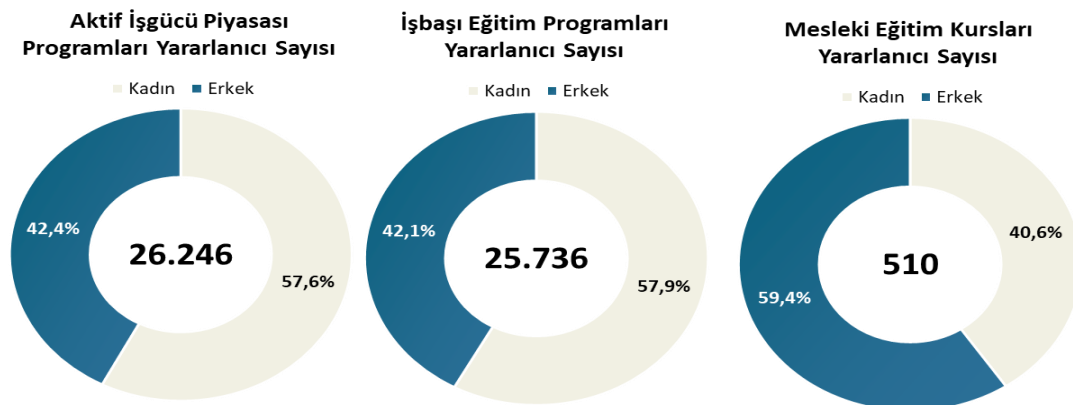
Mayıs ayında aktif işgücü piyasası programları kapsamında 1.586 program düzenlenmiş olup 7.437 kişi bu programlardan faydalanmıştır. Söz konusu programlardan yararlananların 3.027'si (%40,7) erkek kursiyer iken 4.410'u (%59,3) kadın kursiyerdir.

Öte yandan; aktif işgücü piyasası programlarının 7.306'sı İşbaşı Eğitim Programı (İEP)'nden oluşmakta iken 131'i Mesleki Eğitim Kursları (MEK)'nden oluşmaktadır. İEP yararlanıcı sayısının 2.982'si (%40,8) erkek iken 4.324'ü (%59,2) kadındır. Bununla birlikte, MEK yararlanıcı sayısının ise 45'i (%34,4) erkek iken 86'sı (%65,6) kadındır.

2024 yılı Ocak-Mayıs döneminde ise 5.767 program düzenlenmiş olup 26.246 kişi bu programlardan faydalanmıştır. Bahse konu programlardan yararlananların 11.128'i (%42,4) erkek kursiyer iken 15.118'i (%57,6) kadın kursiyerdir. İEP yararlanıcı sayısının 10.825'i (%42,1) erkek iken 14.911'i (%57,9) kadındır. Bununla birlikte, MEK yararlanıcı sayısının ise 303'ü (%59,4) erkek iken 207'si (%40,6) kadındır.

2024 yılında düzenlenen aktif işgücü piyasası programlarından en fazla yararlanan kadın kursiyerler sırasıyla "Konfeksiyon İşçisi", "Dokuma Konfeksiyon Makineci" ve "Makineci (Dikiş)" mesleklerinde bulunmaktadır.

## Şekil 4: Aktif İşgücü Piyasası Programları Katılımcılarının Cinsiyet Dağılımı (Ocak-Mayıs 2024)



## 1 Ocak-30 Mayıs 2024 döneminde Kadın İstihdamında Pozitif Ayrımcılık Projesi (KİPAP)'nden 2.017 kadın yararlanmıştır.

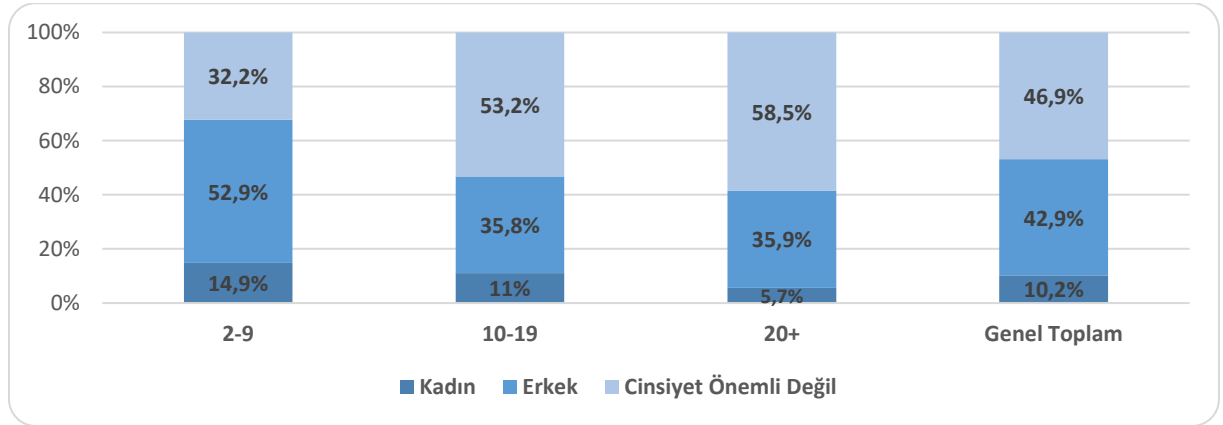
2024 yılı 1 Ocak-30 Mayıs dönemi itibarıyla Kadın İstihdamında Pozitif Ayrımcılık Projesinden 2.017 kadın yararlanmıştır. Bununla beraber, bakım desteği ödemesi almaya hak kazanan kadın sayısı 231'dir.

## Mayıs ayında İŞKUR aracılığıyla 13.927 kişi Toplum Yararına Programdan (TYP) yararlanmıştır.

Mayıs ayında İŞKUR aracılığıyla 6.822'si (%49) erkek, 7.105'i (%51) kadın olmak üzere 13.927 kişi Toplum Yararına Programdan yararlanmıştır. Bununla birlikte; 2024 yılı Ocak-Mayıs döneminde TYP'den 42.881 kadın faydalanmıştır.

**2023 yılı İşgücü Piyasası Araştırması (İPA) sonuçlarına göre; araştırma kapsamında 2 ve üzeri çalışanı olan işyerlerinin %10,2'si açık işlerinde sadece kadın işgücü talebinde bulunmaktadır.**

Şekil 5: İşyeri Büyüklüğüne Göre Açık İşlerde Cinsiyet Tercih



*Kaynak: İPA 2023*

Araştırma kapsamında, açık işlerinde sadece kadın işgücü talebinde bulunan işyerlerinin en fazla %14,9 ile 2-9 çalışanı olan işyerlerinde olduğu görülmektedir. Bununla birlikte, işyeri büyüklüğü arttıkça işverenlerin cinsiyeti bir kriter olarak daha az oranda dikkate aldığı gözlemlenmektedir.

**2023 yılı İşgücü Piyasası Araştırması (İPA) sonuçlarına göre; araştırma kapsamında açık işlerde en fazla kadın işgücü tercihinde bulunulan sektörler sırasıyla “İmalat”, “Toptan ve Perakende Ticaret” ve “Konaklama ve Yiyecek Hizmeti Faaliyetleri” sektörleridir.**

Araştırma kapsamında, açık işlerde en fazla kadın işgücü tercihinde bulunulan meslekler ise “Makineci (Dikiş)”, “Temizlik Görevlisi” ve “Satış Danışmanı/Uzmanı” meslekleridir.

**Tablo 3: Cinsiyete Göre Açık İşler**

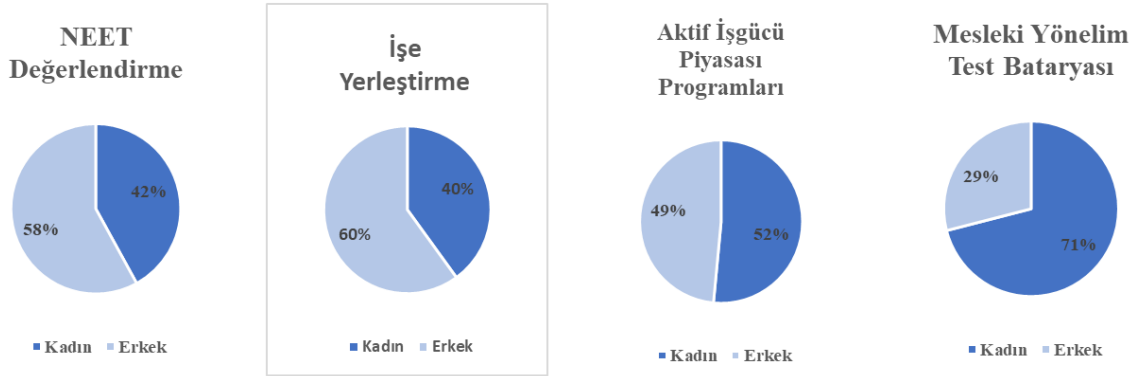
Kadın
Makineci (Dikiş)
Temizlik Görevlisi
Satış Danışmanı/Uzmanı
Mutfak Görevlisi
Mantı Ustası
Ön Muhasebeci
Garson (Servis Elemanı)
Konfeksiyon İşçisi
Aşçı
Okul Öncesi Öğretmeni

*Kaynak: İPA 2023*

**Ocak-Mayıs 2024 döneminde Potansiyel NEET Tespiti ve İş Avcılığı Danışmanlık Modeli kapsamında 20.067 kadın iş arayana ulaşılmıştır.**

2024 yılı Ocak-Mayıs döneminde İŞKUR'a kayıtlı 15-24 yaş aralığındaki gençlere yönelik potansiyel NEET tespiti ve İş Avcılığı Danışmanlık Modeli kapsamında 20.067 kadın iş arayana ulaşılmıştır. Bahse konu iş arayanların 3.133'ü işe yerleştirilmiş, 650'si aktif iş gücü piyasası programından yararlandırılmış ve 5'i Mesleki Yönelim Test Bataryası uygulanması sonucu işgücü piyasasına dâhil edilmiştir. Bununla birlikte; Şiddet Önleme ve İzleme Merkezi (ŞÖNİM) ile Kadın Konuk Evlerinde kalan 1.447 kadına iş arama becerileri eğitimi verilmiştir.

**Şekil 6: Potansiyel NEET Tespiti ve İş Avcılığı Danışmanlık Modeli Cinsiyet Dağılımı (Ocak-Mayıs 2024)**



**Ocak-Mayıs 2024 döneminde 1.313 kişi doğum ve evlat edinme sonrası Yarım Çalışma Ödeneği'ne başvuruda bulunmuş olup 1.145 kişi ödenek almaya hak kazanmıştır.**

İş ve aile hayatının ahenk içinde sürdürülebilmesi gayesiyle belirli prim ve başvuru şartlarını sağlamaları halinde kadınlar çalışmadıkları dönem için yarım çalışma ödeneği ile desteklenmektedir.

2024 yılı Ocak-Mayıs döneminde 1.313 kiři doęum ve evlat edinme sonrası yarım alıřma ödenegine başvuruda bulunmuř, bu kiřilerden 1.145'i ödenek almaya hak kazanmıřtır. Önceki yıllardan ödemesi devam edenlerle birlikte toplam 1.682 kiřiye sigorta primleri dâhil olmak üzere toplam 36,3 milyon TL ödeme yapılmıřtır.

**Tablo 4: Yarım alıřma Ödenegi Verileri**

	<b>Başvuran Kiři Sayısı (2024 Ocak- Mayıs)</b>	<b>Hak Eden Kiři Sayısı (2024 Ocak- Mayıs)</b>	<b>Ödeme Yapılan Kiři Sayısı</b>	<b>Ödeme (Milyon TL)</b>
Yarım alıřma Ödenegi	1.313	1.145	1.682	36,3