

İS
POZİTİF

2024

Nisan

İSTATİSTİK BÜLTENİ

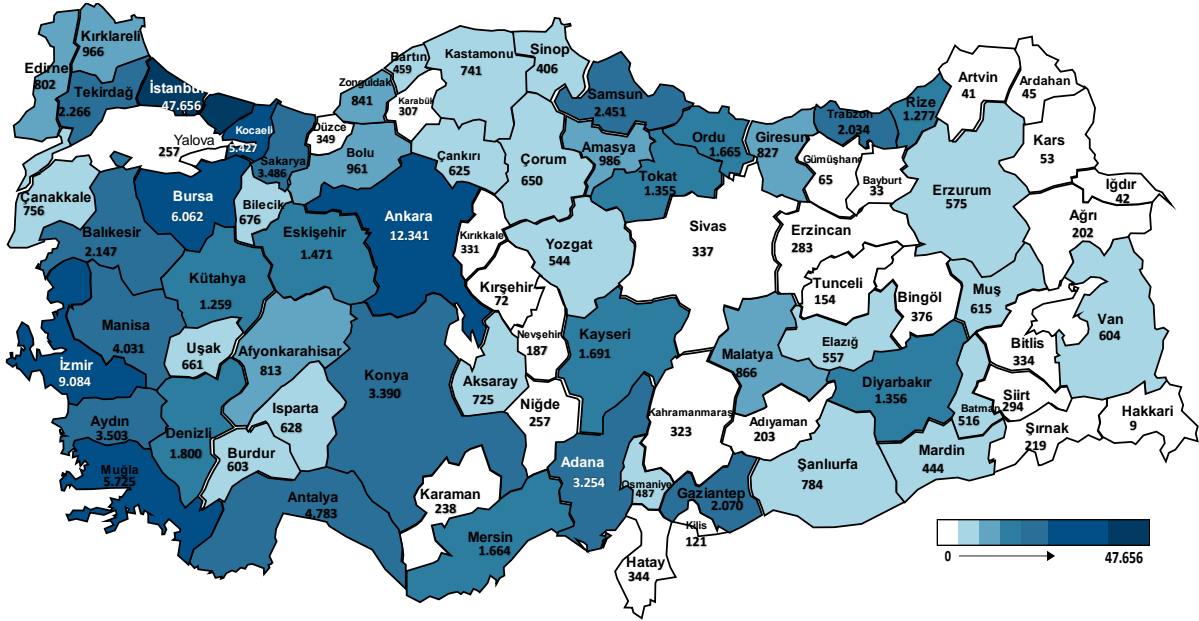
2024 Yılı Nisan Ayı İstatistik Bülteni

Nisan ayında İŞKUR aracılığıyla 100.601 işe yerleşme gerçekleşmiştir.

Nisan ayında İŞKUR aracılığıyla 63.105'i (%62,7) erkek, 37.496'sı (%37,3) kadın olmak üzere 100.601 işe yerleşme gerçekleşmiştir. Bununla birlikte, kadın işe yerleşmelerin 37.419'u özel işe yerleşme iken 77'si ise kamu işe yerleşmedir.

2024 yılı Ocak-Nisan döneminde ise 157.842 kadın işe yerleştirmeye aracılık edilmiştir.

Şekil 1: İl Bazlı Kadın İşe Yerleştirme Verisi (Ocak-Nisan 2024)



Ocak-Nisan 2024 döneminde sektörler itibarıyla en fazla kadın işe yerleştirme sanayi sektöründe “İmalat” alanında; mesleklere göre ise en fazla işe yerleştirme sırasıyla “Turizm Otelcilik Elemanı, Özel Güvenlik Görevlisi (Silahsız) ve Reyon Görevlisi mesleklerinde gerçekleştirilmiştir.

157.842 Kadın



54.643 Genç



2.413 Engelli



39.613
Yükseköğrenim
Mezunu



İŞKUR'un Ocak-Nisan 2024 döneminde aracılık ettiği 157.842 kadın işe yerleştirmenin 54.643'ü genç, 2.413'ü engelli ve 39.613'ü yükseköğrenim mezunundan oluşmaktadır.

Tablo 1: Mesleklere Göre Kadın İşe Yerleřtirmeler (İlk 10 Meslek) (Ocak-Nisan 2024)

Meslek	İře Yerleřtirme
Turizm Ve Otelcilik Elemanı	9.819
Özel Güvenlik Görevlisi (Silahsız)	8.710
Reyon Görevlisi	8.128
Konfeksiyon İřçisi	7.402
Satıř Elemanı / Danıřmanı	6.023
Servis Elemanı (Garson)	4.315
Market Elemanı	4.115
Çaęrı Merkezi Müřteri Temsilcisi	4.094
Perakende Satıř Elemanı (Gıda)	4.017
Makineci (Dikiř)	3.954

Kayıtlı İřsiz 2.322.919 kiři.

Nisan ayında İřKUR'a kayıtlı İřsiz sayısı 2.322.919 kiři olmuřtur. Kayıtlı İřsizlerin 1.152.727'si (%49,6) erkek, 1.170.192'i (%50,4) kadındır.

Tablo 2: Temel Göstergeler

	2023 Nisan	2024 Nisan	Deęiřim (%)	2023 Ocak-Nisan	2024 Ocak-Nisan	Deęiřim (%)
İře Yerleřtirme	115.431	100.601	-12,85%	379.180	435.122	14,75%
Kadın	41.755	37.496	-10,20%	129.453	157.842	21,93%
Erkek	73.676	63.105	-14,35%	249.727	277.280	11,03%
Kayıtlı İřsiz	2.556.451	2.322.919	-9,14%	-	-	-
Kadın	1.281.436	1.170.192	-8,68%	-	-	-
Erkek	1.275.015	1.152.727	-9,59%	-	-	-
Aktif İřgücü Programları*	4.082	5.619	37,65%	20.477	18.313	-10,57%
İEP	3.918	5.507	40,56%	19.523	17.935	-8,13%
MEK	164	112	-31,71%	954	378	-60,38%
Bireysel Görüřme	176.174	200.887	14,03%	966.516	1.057.476	9,41%
Kadın	64.033	76.141	18,91%	370.944	421.413	13,61%
Erkek	112.141	124.746	11,24%	595.572	636.063	6,80%

*Katılımcı sayısını ifade etmektedir. 08.04.2022 tarihinde, Aktif İřgücü Hizmetlerinin Yürütülmesine İliřkin Usul ve Esaslar Hakkında Yönetmelik yayımlanarak yürürlüğe girmiřtir. Yararlanma kořullarında çeřitli deęiřiklikler yapılmıřtır.

Nisan ayında İŞKUR 200.887 bireysel görüşme gerçekleştirdi.

Nisan ayında iş ve meslek danışmanlığı hizmetleri kapsamında iş arayanlarla 200.887 bireysel görüşme gerçekleştirilmiştir. Bireysel görüşmelerin 124.746'sı (%62,1) erkek iş arayanlarla gerçekleştirilmiş iken 76.141'i (%37,9) kadın iş arayanlarla gerçekleştirilmiştir.

Nisan ayında düzenlenen Aktif İşgücü Piyasası Programları (AİPP)'ndan 5.619 kişi yararlandı.

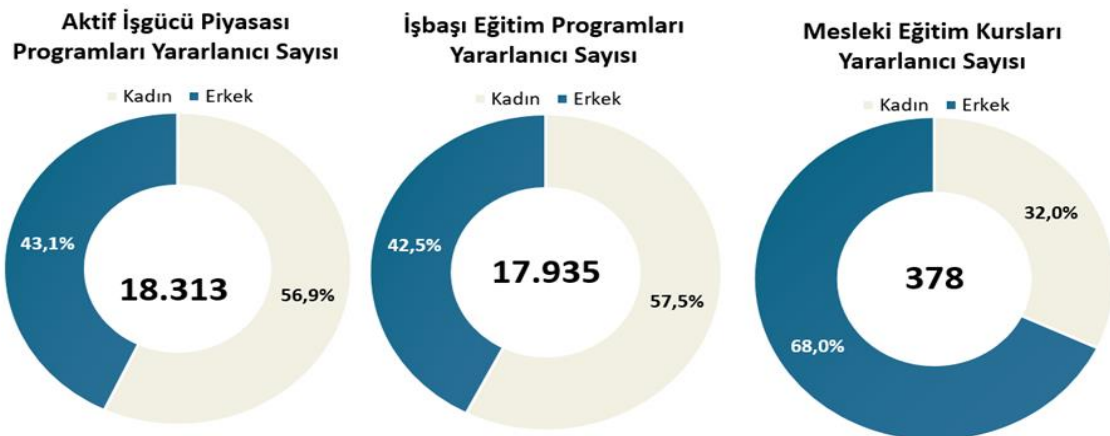
Nisan ayında aktif işgücü piyasası programları kapsamında 1.362 program düzenlenmiş olup 5.619 kişi bu programlardan faydalanmıştır. Söz konusu programlardan yararlananların 2.335'i (%41,6) erkek kursiyer iken 3.284'ü (%58,4) kadın kursiyerdir.

Öte yandan; aktif işgücü piyasası programlarının 5.507'si İşbaşı Eğitim Programı (İEP)'nden oluşmakta iken 112'si Mesleki Eğitim Kursları (MEK)'nden oluşmaktadır. İEP yararlanıcı sayısının 2.251'i (%40,9) erkek iken 3.256'sı (%59,1) kadındır. Bununla birlikte, MEK yararlanıcı sayısının ise 84'ü (%75) erkek iken 28'i (%25) kadındır.

2024 yılı Ocak-Nisan döneminde ise 4.135 program düzenlenmiş olup 18.313 kişi bu programlardan faydalanmıştır. Bahse konu programlardan yararlananların 7.885'i (%43,1) erkek kursiyer iken 10.428'i (%56,9) kadın kursiyerdir. İEP yararlanıcı sayısının 7.628'i (%42,5) erkek iken 10.307'si (%57,5) kadındır. Bununla birlikte, MEK yararlanıcı sayısının ise 257'si (%68) erkek iken 121'i (%32) kadındır.

2024 yılında düzenlenen aktif işgücü piyasası programlarından en fazla yararlanan kadın kursiyerler sırasıyla "Konfeksiyon İşçisi", "Dokuma Konfeksiyon Makineci" ve "Makineci (Dikiş)" mesleklerinde bulunmaktadır.

Şekil 4: Aktif İşgücü Piyasası Programları Katılımcılarının Cinsiyet Dağılımı (Ocak-Nisan 2024)



1 Ocak-30 Nisan 2024 döneminde Kadın İstihdamında Pozitif Ayrımcılık Projesi (KİPAP)'nden 1.191 kadın yararlanmıştır.

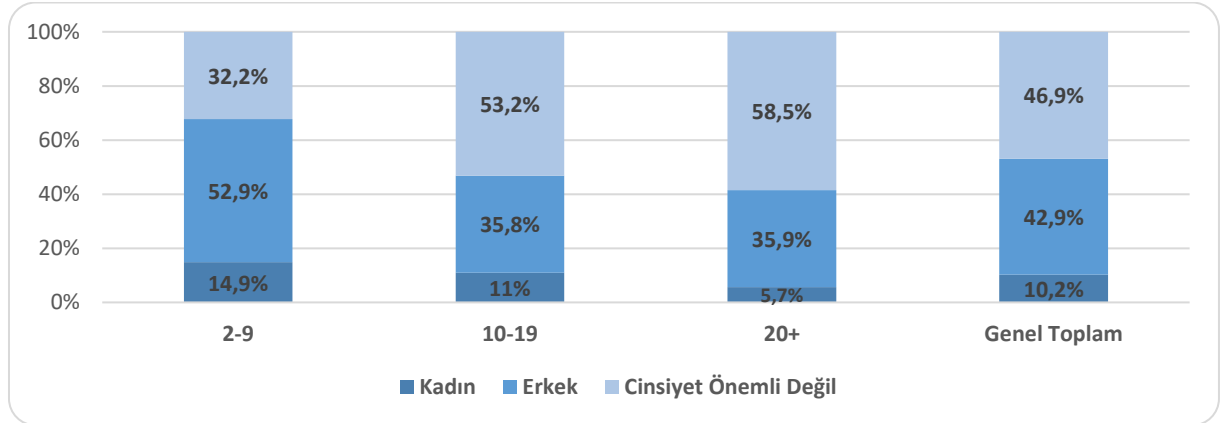
2024 yılı 1 Ocak-30 Nisan dönemi itibarıyla Kadın İstihdamında Pozitif Ayrımcılık Projesinden 1.191 kadın yararlanmıştır. Bununla beraber, bakım desteği ödemesi almaya hak kazanan kadın sayısı 146'dır.

Nisan ayında İŞKUR aracılığıyla 19.508 Toplum Yararına Program (TYP) düzenlemiştir.

Nisan ayında İŞKUR aracılığıyla 7.841'i (%40,2) erkek, 11.667'si (%59,8) kadın olmak üzere 19.508 Toplum Yararına Program düzenlenmiştir. Bununla birlikte; 2024 yılı Ocak-Nisan döneminde TYP'den 35.950 kadın faydalanmıştır.

2023 yılı İşgücü Piyasası Araştırması (İPA) sonuçlarına göre; araştırma kapsamında 2 ve üzeri çalışanı olan işyerlerinin %10,2'si açık işlerinde sadece kadın işgücü talebinde bulunmaktadır.

Şekil 5: İşyeri Büyüklüğüne Göre Açık İşlerde Cinsiyet Tercihi



Kaynak: İPA 2023

Araştırma kapsamında, açık işlerinde sadece kadın işgücü talebinde bulunan işyerlerinin en fazla %14,9 ile 2-9 çalışanı olan işyerlerinde olduğu görülmektedir. Bununla birlikte, işyeri büyüklüğü arttıkça işverenlerin cinsiyeti bir kriter olarak daha az oranda dikkate aldığı gözlemlenmektedir.

2023 yılı İşgücü Piyasası Araştırması (İPA) sonuçlarına göre; araştırma kapsamında açık işlerde en fazla kadın işgücü tercihinde bulunulan sektörler sırasıyla “İmalat”, “Toptan ve Perakende Ticaret” ve “Konaklama ve Yiyecek Hizmeti Faaliyetleri” sektörleridir.

Araştırma kapsamında, açık işlerde en fazla kadın işgücü tercihinde bulunulan meslekler ise “Makineci (Dikiş)”, “Temizlik Görevlisi” ve “Satış Danışmanı/Uzmanı” meslekleridir.

Tablo 3: Cinsiyete Göre Açık İşler

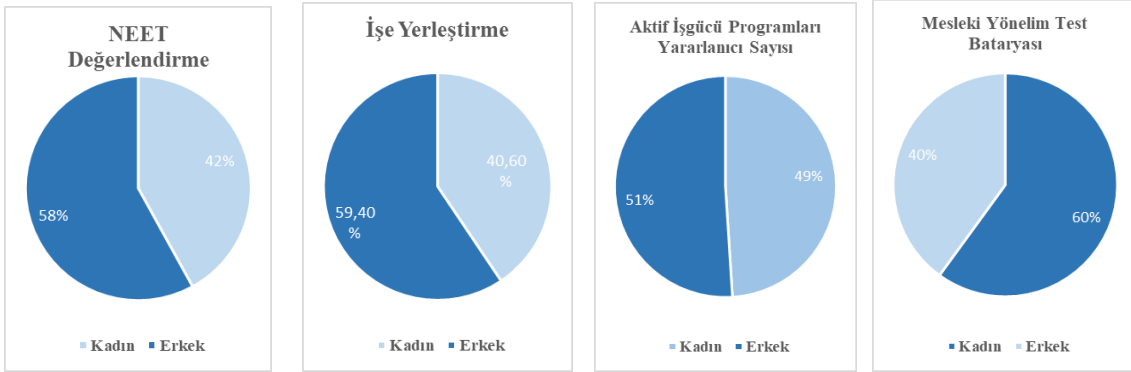
Kadın
Makineci (Dikiş)
Temizlik Görevlisi
Satış Danışmanı/Uzmanı
Mutfak Görevlisi
Mantı Ustası
Ön Muhasebeci
Garson (Servis Elemanı)
Konfeksiyon İşçisi
Aşçı
Okul Öncesi Öğretmeni

Kaynak: İPA 2023

Ocak-Nisan 2024 döneminde Potansiyel NEET Tespiti ve İş Avcılığı Danışmanlık Modeli kapsamında 12.099 kadın iş arayana ulaşılmıştır.

2024 yılı Ocak-Nisan döneminde İŞKUR'a kayıtlı 15-24 yaş aralığındaki gençlere yönelik potansiyel NEET tespiti ve İş Avcılığı Danışmanlık Modeli kapsamında 12.099 kadın iş arayana ulaşılmıştır. Bahse konu iş arayanların 2.256'sı işe yerleştirilmiş, 418'i aktif iş gücü piyasası programından yararlandırılmış ve 3'ü Mesleki Yönelim Test Bataryası uygulanması sonucu işgücü piyasasına dâhil edilmiştir. Bununla birlikte; Şiddet Önleme ve İzleme Merkezi (ŞÖNİM) ile Kadın Konuk Evlerinde kalan 1.230 kadına iş arama becerileri eğitimi verilmiştir.

Şekil 6: Potansiyel NEET Tespiti ve İş Avcılığı Danışmanlık Modeli Cinsiyet Dağılımı (Ocak-Nisan 2024)



Ocak-Nisan 2024 döneminde 1.037 kişi doğum ve evlat edinme sonrası Yarım Çalışma Ödeneği'ne başvuruda bulunmuş olup 890 kişi ödenek almaya hak kazanmıştır.

İş ve aile hayatının ahenk içinde sürdürülebilmesi gayesiyle belirli prim ve başvuru şartlarını sağlamaları halinde kadınlar çalışmadıkları dönem için yarım çalışma ödeneği ile desteklenmektedir.

2024 yılı Ocak-Nisan döneminde 1.037 kişi doğum ve evlat edinme sonrası yarım çalışma ödeneğine başvuruda bulunmuş, bu kişilerden 890'ı ödenek almaya hak kazanmıştır. Önceki yıllardan ödemesi devam edenlerle birlikte toplam 1.471 kişiye sigorta primleri dâhil olmak üzere toplam 28,1 milyon TL ödeme yapılmıştır.

Tablo 4: Yarım Çalışma Ödeneği Verileri

	Başvuran Kişi Sayısı (2024 Ocak- Nisan)	Hak Eden Kişi Sayısı (2024 Ocak- Nisan)	Ödeme Yapılan Kişi Sayısı	Ödeme (Milyon TL)
Yarım Çalışma Ödeneği	1.037	890	1.471	28,1