

İS
POZİTİF

2024

Mart

İSTATİSTİK BÜLTENİ

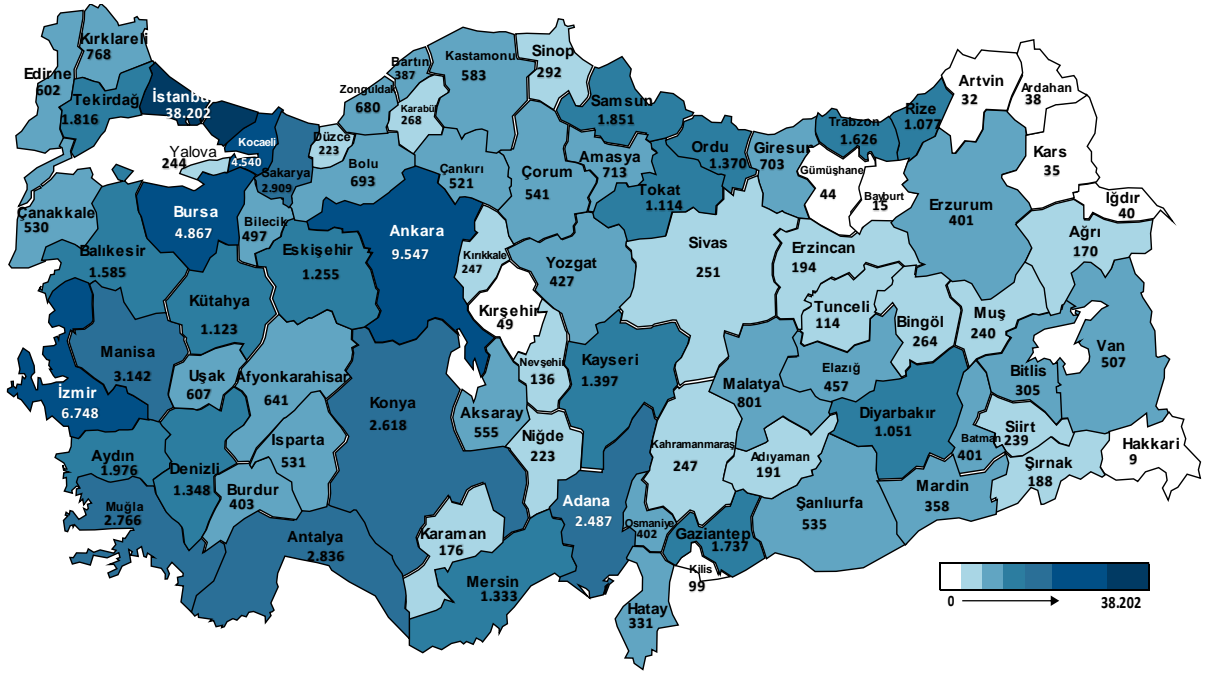
2024 Yılı Mart Ayı İstatistik Bülteni

Mart ayında İŞKUR aracılığıyla 129.833 işe yerleşme gerçekleşmiştir.

Mart ayında İŞKUR aracılığıyla 80.607'si (%62,1) erkek, 49.226'sı (%37,9) kadın olmak üzere 129.833 işe yerleşme gerçekleşmiştir. Bununla birlikte, kadın işe yerleşmelerin 48.966'sı özel işe yerleşme iken 260'ı ise kamu işe yerleşmedir.

2024 yılı Ocak-Mart döneminde ise 121.469 kadın işe yerleştirmeye aracılık edilmiştir.

Şekil 1: İl Bazlı Kadın İşe Yerleştirme Verisi (Ocak-Mart 2024)



Ocak-Mart 2024 döneminde sektörler itibarıyla en fazla kadın işe yerleştirme sanayi sektöründe "İmalat" alanında; mesleklere göre ise en fazla işe yerleştirme sırasıyla "Özel Güvenlik Görevlisi (Silahsız)", "Reyon Görevlisi" ve "Konfeksiyon İşçisi" mesleklerinde gerçekleştirilmiştir.

121.469 Kadın



41.909 Genç



1.847 Engelli



30.879 Yükseköğrenim Mezununu



İŞKUR'un Ocak-Mart 2024 döneminde aracılık ettiği 121.469 kadın işe yerleştirmenin 41.909'u genç, 1.847'si engelli ve 30.879'u yükseköğrenim mezunundan oluşmaktadır.

Tablo 1: Mesleklere Göre Kadın İşe Yerleřtirmeler (İlk 10 Meslek) (Ocak-Mart 2024)

Meslek	İře Yerleřtirme
Özel Güvenlik Görevlisi (Silahsız)	7.052
Reyon Görevlisi	6.199
Konfeksiyon İřçisi	5.905
Temizlik Görevlisi	5.458
Destek Personeli (Yardımcı Hizmetler)	5.263
Satıř Elemanı/Danıřmanı	4.865
Turizm ve Otelcilik Elemanı	4.793
Perakende Satıř Elemanı (Gıda)	3.406
Servis Elemanı (Garson)	3.389
Market Elemanı	2.989
Makineci (Dikiř)	2.976

Kayıtlı işsiz 2.476.288 kiři.

Mart ayında İřKUR'a kayıtlı işsiz sayısı 2.334.580 kiři olmuřtur. Kayıtlı işsizlerin 1.159.053'ü (%49,6) erkek, 1.175.527'si (%50,4) kadındır.

Tablo 2: Temel Göstergeler

	2023 Mart	2024 Mart	Deęiřim (%)	2023 Ocak- Mart	2024 Ocak-Mart	Deęiřim (%)
İře Yerleřtirme	116.869	129.833	11,09%	264.001	336.799	27,57%
Kadın	38.320	49.226	28,46%	87.839	121.469	38,29%
Erkek	78.549	80.607	2,62%	176.162	215.330	22,23%
Kayıtlı İşsiz	2.589.629	2.334.580	-9,85%	-	-	-
Kadın	1.290.250	1.175.527	-8,89%	-	-	-
Erkek	1.299.379	1.159.053	-10,80%	-	-	-
Aktif İşgücü Programları*	6.915	8.431	21,92%	15.981	12.474	-21,94%
İEP	6.875	8.367	21,70%	15.191	12.210	-19,62%
MEK	40	64	60,00%	790	264	-66,58%
Bireysel Görüşme	303.232	250.870	-17,27%	790.342	856.589	8,38%
Kadın	116.977	104.290	-10,85%	306.912	345.271	12,50%
Erkek	186.255	146.580	-21,30%	483.430	511.318	5,77%

*Katılımcı sayısını ifade etmektedir. 08.04.2022 tarihinde, Aktif İşgücü Hizmetlerinin Yürütülmesine İliřkin Usul ve Esaslar Hakkında Yönetmelik yayımlanarak yürürlüğe girmiřtir. Yararlanma kořullarında çeřitli deęiřiklikler yapılmıřtır.

Mart ayında İŞKUR 250.870 bireysel görüşme gerçekleştirdi.

Mart ayında iş ve meslek danışmanlığı hizmetleri kapsamında iş arayanlarla 250.870 bireysel görüşme gerçekleştirilmiştir. Bireysel görüşmelerin 146.580'i (%58,4) erkek iş arayanlarla gerçekleştirilmiş iken 104.290'u (%41,6) kadın iş arayanlarla gerçekleştirilmiştir.

Mart ayında düzenlenen Aktif İşgücü Piyasası Programları (AİPP)'ndan 8.431 kişi yararlandı.

Mart ayında aktif işgücü piyasası programları kapsamında 1.830 program düzenlenmiş olup 8.431 kişi bu programlardan faydalanmıştır. Söz konusu programlardan yararlananların 3.790'ı (%44,9) erkek kursiyer iken 4.641'i (%55,1) kadın kursiyerdir.

Öte yandan; aktif işgücü piyasası programlarının 1.826'sı İşbaşı Eğitim Programı (İEP)'nden oluşmakta iken 4'ü Mesleki Eğitim Kursları (MEK)'nden oluşmaktadır. İEP yararlanıcı sayısının 3.763'ü (%44,6) erkek iken 4.604'ü (%55,4) kadındır. Bununla birlikte, MEK yararlanıcı sayısının ise 27'si (%42,2) erkek iken 37'si (%57,8) kadındır.

2024 yılı Ocak-Mart döneminde ise 2.742 program düzenlenmiş olup 12.474 kişi bu programlardan faydalanmıştır. Bahse konu programlardan yararlananların 5.450'si (%43,7) erkek kursiyer iken 7.024'ü (%56,3) kadın kursiyerdir. İEP yararlanıcı sayısının 5.278'i (%43,2) erkek iken 6.932'si (%56,8) kadındır. Bununla birlikte, MEK yararlanıcı sayısının ise 172'si (%65,2) erkek iken 92'si (%34,8) kadındır.

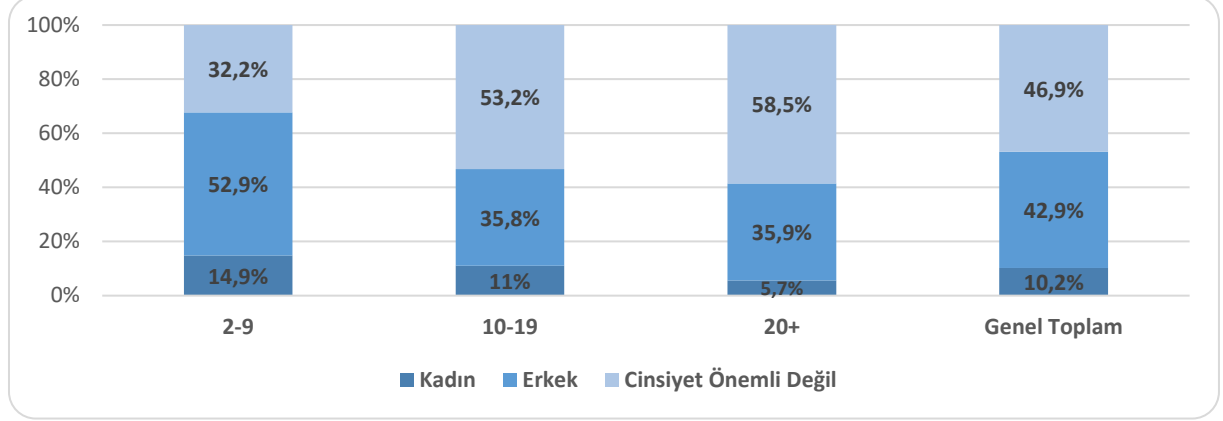
2024 yılında düzenlenen aktif işgücü piyasası programlarından en fazla yararlanan kadın kursiyerler sırasıyla "Konfeksiyon İşçisi", "Dokuma Konfeksiyon Makineci" ve "Makineci (Dikiş)" mesleklerinde bulunmaktadır.

Şekil 4: Aktif İşgücü Piyasası Programları Katılımcılarının Cinsiyet Dağılımı (Ocak-Mart 2024)



2023 yılı İşgücü Piyasası Araştırması (İPA) sonuçlarına göre; araştırma kapsamında 2 ve üzeri çalışanı olan işyerlerinin %10,2'si açık işlerinde sadece kadın işgücü talebinde bulunmaktadır.

Şekil 5: İşyeri Büyüklüğüne Göre Açık İşlerde Cinsiyet Tercihi



Kaynak: İPA 2023

Araştırma kapsamında, açık işlerinde sadece kadın işgücü talebinde bulunan işyerlerinin en fazla %14,9 ile 2-9 çalışanı olan işyerlerinde olduğu görülmektedir. Bununla birlikte, işyeri büyüklüğü arttıkça işverenlerin cinsiyeti bir kriter olarak daha az oranda dikkate aldığı gözlemlenmektedir.

2023 yılı İşgücü Piyasası Araştırması (İPA) sonuçlarına göre; araştırma kapsamında açık işlerde en fazla kadın işgücü tercihinde bulunulan sektörler sırasıyla “İmalat”, “Toptan ve Perakende Ticaret” ve “Konaklama ve Yiyecek Hizmeti Faaliyetleri” sektörleridir.

Araştırma kapsamında, açık işlerde en fazla kadın işgücü tercihinde bulunulan meslekler ise “Makineci (Dikiş)”, “Temizlik Görevlisi” ve “Satış Danışmanı/Uzmanı” meslekleridir.

Tablo 3: Cinsiyete Göre Açık İşler

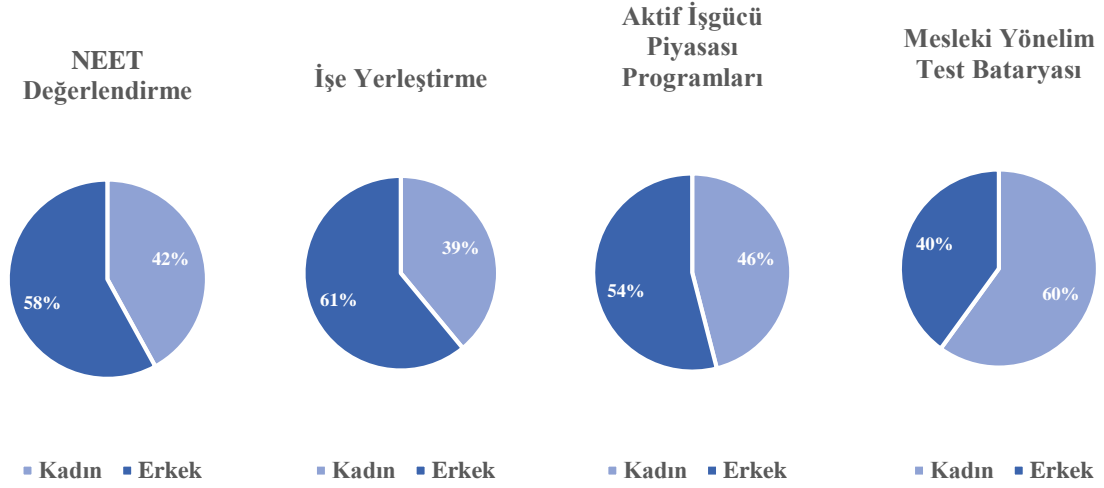
Kadın
Makineci (Dikiş)
Temizlik Görevlisi
Satış Danışmanı/Uzmanı
Mutfak Görevlisi
Mantı Ustası
Ön Muhasebeci
Garson (Servis Elemanı)
Konfeksiyon İşçisi
Aşçı
Okul Öncesi Öğretmeni

Kaynak: İPA 2023

Ocak-Mart 2024 döneminde Potansiyel NEET Tespiti ve İş Avcılığı Danışmanlık Modeli kapsamında 11.272 kadın iş arayana ulaşılmıştır.

2024 yılı Ocak-Mart döneminde İŞKUR'a kayıtlı 15-24 yaş aralığındaki gençlere yönelik potansiyel NEET tespiti ve İş Avcılığı Danışmanlık Modeli kapsamında 11.272 kadın iş arayana ulaşılmıştır. Bahse konu iş arayanların 1.635'i işe yerleştirilmiş, 280'i aktif iş gücü piyasası programından yararlandırılmış ve 3'ü Mesleki Yönelim Test Bataryası uygulanması sonucu işgücü piyasasına dâhil edilmiştir. Bununla birlikte; Şiddet Önleme ve İzleme Merkezi (ŞÖNİM) ile Kadın Sığınma Evlerinde kalan 957 kadına iş arama becerileri eğitimi verilmiştir.

Şekil 6: Potansiyel NEET Tespiti ve İş Avcılığı Danışmanlık Modeli Cinsiyet Dağılımı (Ocak-Şubat 2024)



Ocak-Mart 2024 döneminde 814 kişi doğum ve evlat edinme sonrası Yarım Çalışma Ödeneği'ne başvuruda bulunmuş olup 696 kişi ödenek almaya hak kazanmıştır.

İş ve aile hayatının ahenk içinde sürdürülebilmesi gayesiyle belirli prim ve başvuru şartlarını sağlamaları halinde kadınlar çalışmadıkları dönem için yarım çalışma ödeneği ile desteklenmektedir.

2024 yılı Ocak-Mart döneminde 814 kişi doğum ve evlat edinme sonrası yarım çalışma ödeneğine başvuruda bulunmuş, bu kişilerden 696'sı ödenek almaya hak kazanmıştır. Önceki yıllardan ödemesi devam edenlerle birlikte toplam 1.286 kişiye sigorta primleri dâhil olmak üzere toplam 20,1 milyon TL ödeme yapılmıştır.

Tablo 4: Yarım Çalışma Ödeneği Verileri

	Başvuran Kişi Sayısı (2024 Ocak- Mart)	Hak Eden Kişi Sayısı (2024 Ocak- Mart)	Ödeme Yapılan Kişi Sayısı	Ödeme (Milyon TL)
Yarım Çalışma Ödeneği	814	696	1.286	20,1